

Соответствует
ФГОС ООО

Методические рекомендации

Проектные задания. Русский язык. 7 класс

Москва, 2023



Содержание

Учебные проекты и исследования в образовательном процессе	2
Проектная и учебно-исследовательская деятельность в образовательном процессе	2
Проектные задания «ГлобалЛаб»	3
Типология проектных заданий «ГлобалЛаб»	4
Как устроено проектное задание	4
Место проектных заданий в урочной деятельности	8
Возможности использования проектных заданий на уроке	9
Проектные задания в структуре комбинированного урока	13
Проектные задания в курсе учебного предмета «Русский язык» в ходе урока-исследования	14
Проектное задание для формирования универсальных учебных действий и компетенций функциональной грамотности	15
Оценка проектных заданий	15
Проектные задания в структуре рабочей программы учителя и в учебном процессе	17
«Проектные задания. Русский язык. 7 класс» в структуре рабочей программы учителя	18
Предметные результаты 7 класс	19
Примерное тематическое планирование учебного курса «Русский язык. 7 класс» на основе федеральной рабочей программы ООО с указанием проектных заданий	22

1

Учебные проекты и исследования в образовательном процессе

«Проектно-исследовательская деятельность обучающихся является обязательным элементом образовательных программ и должна быть включена в учебный процесс всех уровней образования — начального общего, основного общего и среднего общего. Педагогическое значение использования проектно-исследовательских методов в школьном обучении велико. Оно заключается в том, что постановка и решение проектных и исследовательских задач является одним из самых мощных мотивирующих средств формирования и развития у обучающихся научного способа мышления, устойчивого познавательного интереса, готовности к постоянному саморазвитию и самообразованию, способности к проявлению самостоятельности и творчества при решении лично и социально значимых проблем»¹.

1.1

Проектная и учебно-исследовательская деятельность в образовательном процессе

Проектная и учебно-исследовательская деятельность лежит в основе развития современного мира, является залогом общественного прогресса и важным условием индивидуального развития человека². Специфика проектно-исследовательской деятельности, использование проектных заданий в урочной, внеурочной и воспитательной работе способствует формированию восприятия целостной картины мира, развитию межпредметных и метапредметных навыков у обучающихся. Если мы используем проектные задания на уроке, значит, у обучающихся появляется возможность изучать окружающий мир во всём его многообразии через практическую творческую деятельность. Речь может идти как о природных объектах и явлениях, так и о социальных процессах, знаках, символах, образах. В этом заключается особая ценность включения проектных заданий в том числе в традиционный классический урок в школе.

Проектные задания нацелены на помощь в освоении основ организации и осуществления проектной и учебно-исследовательской деятельности, а также приобретения опыта для работы над индивидуальным, групповыми или совместным проектами.

Важность использования проектных заданий при реализации программ по предметам обусловлена особым видом учебной деятельности школьников, направленной на формирование основ функциональной грамотности и метапредметных результатов обучения.

- Умение самостоятельно определять цели обучения, ставить и формулировать новые задачи в учёбе и познавательной деятельности, развивать мотивы и интересы своей познавательной деятельности.
- Умение самостоятельно планировать пути достижения целей, в том числе альтернативные, осознанно выбирать наиболее эффективные способы решения учебных и познавательных задач.

¹ Методические рекомендации по организации учебной проектно-исследовательской деятельности в образовательных организациях. <https://edsoo.ru/>

² Примерная рабочая программа курса внеурочной деятельности «Проектно-исследовательская деятельность...» <https://edsoo.ru/>

- Умение соотносить свои действия с планируемыми результатами, осуществлять контроль своей деятельности в процессе достижения результата, определять способы действий в рамках предложенных условий и требований, корректировать свои действия в соответствии с изменяющейся ситуацией. Владение основами самоконтроля, самооценки, принятия решений и осуществления осознанного выбора в учебной и познавательной деятельности.

Система проектной и учебно-исследовательской деятельности на платформе «ГлобалЛаб», регулярное участие или выполнение проектных заданий поможет учащемуся более глубоко изучить интересующую его область гуманитарных или естественных наук, приобрести важные навыки:

- навык самостоятельного осмысления актуальных исследовательских или практических задач, включающий умение видеть и анализировать проблемы, которые необходимо решить, умение детально прорабатывать и реализовывать способы работы с ними, умение планировать собственную работу и самостоятельно контролировать продвижение к желаемому результату;
- навык генерирования и оформления собственных идей;
- навык уважительного отношения к чужим взглядам и идеям, оформленным в работах других людей, других авторов — владельцев интеллектуальной собственности;
- навык работы со специализированными компьютерными программами, техническими приспособлениями, библиотечными фондами и иными ресурсами, с которыми может быть связана проектно-исследовательская деятельность школьника.

1.2 Проектные задания «ГлобалЛаб»

Проектное задание — особый тип заданий, позволяющий решать учебные задачи в формате реальной ситуации. В отличие от проекта, при инициации которого может быть сформулирована только проблема или цель, проектное задание уже содержит в себе средства и необходимые материалы.

Проектные задания нацелены:

- на формирование у обучающихся умений определять оптимальный путь для решения проблемного вопроса, прогнозировать проектный результат и оформлять его в виде реального продукта;
- на формирование и развитие у обучающихся умений максимально использовать для создания проектного продукта имеющиеся знания и освоенные способы действий, а при их недостаточности — искать и отбирать необходимые знания и методы (причем не только научные)³.

Проектное задание дает возможность достигать определенных дидактических целей:

- развивать навыки самостоятельной и групповой работы;
- формировать умение анализировать материал (в том числе в нестандартной ситуации);
- развивать творческие и рефлексивные способности обучающихся.

³ Методические рекомендации по организации учебной проектно-исследовательской деятельности в образовательных организациях. <https://ed-soo.ru/>

Типология проектных заданий «ГлобалЛаб»

- «Проекты-исследования» – проектные задания, предполагающие доказательство или опровержение какой-либо гипотезы, проведение исследований, экспериментов, научное описание изучаемых явлений.
- «Проекты-коллекция/антология» – в проектных заданиях дается описание одного из объектов, относящийся к определённой группе. Например: виртуальная коллекция/антология/энциклопедия определённых процессов и событий.
- «Социологические исследования/опросы общественного мнения» – проектные задания посвящены изучению мнения участников по какому-либо вопросу, в том числе разных возрастных групп, с учетом места проживания участников.
- «Проекты-наблюдения» – краудсорсинговые проектные задания, позволяющие анализировать данные географически распределённых участников, помогающие представить целостную картину о природных явлениях в зависимости от региона.
- «Творческие проекты» – проектные задания, результатом выполнения которых является собственный творческий продукт, например сочиненные хокку, рисунки на исторические темы, поделки из природных материалов или вторсырья и т. п.
- «Проекты-тренажёры» предназначены для изучения или отработки пройденного учебного материала.
- «Проекты для самопроверки» направлены на формирование у учащегося учебной самостоятельности, развитие навыков самоконтроля, саморегуляции, самостоятельное формирование траекторий развития. Разработаны на основе тестов по повторению определенных тем учебных предметов с возможностью анализа своих результатов и сравнения с результатами других участников. В части таких проектных заданий участникам предлагается самостоятельно создать тест по изучаемой теме

Как устроено проектное задание

Проектные задания имеют единую структуру, что обеспечивает универсальный методический подход к организации проектной и учебно-исследовательской деятельности. Рассмотрим структуру проектного задания.

Каждое проектное задание содержит рабочее меню, в котором размещены обязательные для проектного задания разделы.

Дневник читателя

Язык проекта: Русский

А вы читаете книги?

Поучаствуйте в проекте и получите знак отличия.

Проект нравится 1256 участникам

Участники: ... и ещё 6013 участников

ИНФОРМАЦИЯ — аннотация проектного задания и его развернутое описание.

ИССЛЕДОВАНИЕ — раздел, в котором:

- сформулирована *цель* выполнения проектного задания;
- сформулирована *гипотеза* (при необходимости);
- дан *протокол проведения исследования* — важная часть раздела, в котором пошагово описано всё, что необходимо сделать участнику исследования (инструкция к выполнению проектного задания);
- дан *перечень оборудования*, необходимого для выполнения проектного задания;
- дано *обоснование совместного выполнения* задания (имеется в виду, что для достижения определенного результата требуется получить данные от некоторого числа участников и далее есть возможность учиться анализировать такие данные как прообраз больших данных);
- описание *техники безопасности*, если в этом есть необходимость.

РЕЗУЛЬТАТЫ — раздел, в котором *собираются данные* отдельных участников.

Данные представляются (визуализируются) с помощью специальных интерактивных виджетов (карт, графиков, списков текстов, галерей фотографий и видеороликов, списков всех исследовательских анкет). Все виджеты можно гибко настраивать под конкретные задачи, данные в них добавляются в режиме реального времени при каждом новом выполнении проектного задания.

ОБСУЖДЕНИЕ — раздел, в котором участники могут сформулировать свое мнение о результатах исследования и обсудить их с другими его участниками.

Фиксация своего мнения и рефлексия в письменном виде позволяют достигать определенных групп метапредметных результатов, например в области овладения универсальными учебными коммуникативными действиями (определять задачу коммуникации и в соответствии с ней отбирать речевые средства, создавать письменные клишированные и оригинальные тексты с использованием необходимых речевых средств)

ДНЕВНИК ИССЛЕДОВАТЕЛЯ — личный блог автора проектного задания.

ВЫВОДЫ — раздел, в котором каждый участник проектного задания *формулирует выводы*, проанализировав все собранные в ходе исследования данные.

МЕДИАТЕКА — раздел, в котором размещены *дополнительные материалы*, помогающие выполнить исследование.

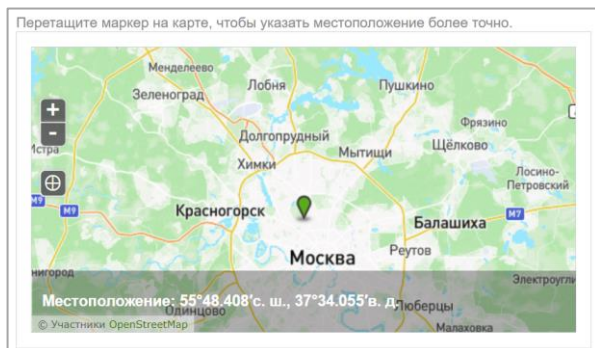
УЧАСТНИКИ — раздел, в котором собрана статистика по географическому распределению участников.

Меню проектного задания заканчивается специальной кнопкой «*Заполнить анкету*», которая откроет *форму для ввода собранных согласно протоколу исследования данных (анкету)*

исследования). Также перейти к заполнению анкеты исследования можно после того, как будет полностью прочитан раздел «Исследование».

В АНКЕТУ ИССЛЕДОВАНИЯ могут быть внесены данные разного типа:

- Местоположение (отмечается на интерактивной карте);



- Короткий текст (строка);

2. Измеряемый объект
Напишите, измерения какого объекта живой природы вы проводите.

- Многострочный текст (описание объекта, ход исследования, эссе);

Эссе
Коротко опишите, кому или чему и почему вы доверяете. Случалось ли вам когда-нибудь менять своё мнение? Если да, то укажите, какие ситуации.

- Дата (в календарном формате);

1. Дата проведения измерений

- Выбор вариантов ответа (единичный и множественный, ввод своего варианта ответа);

3. Тип объекта

Человек

Животное

Растение

Другое

Укажите, что именно


- Число (в разных единицах измерения: скорость, расстояние/длина, площадь, температура, объем; просто количество объектов);

6. Значение измеряемого параметра 1

<input type="text"/>	см
----------------------	----

Изображение;

4. Фотография объекта измерения

 **Выбрать файл**




Перетащите сюда файл с изображением или выберите его на компьютере.

Автор/источник изображения

Запись звука;

8. Прикрепите запись аудиоспектраля

Сохраните звуковой файл на компьютер, нажмите на символ "облачко со стрелкой" в вопросе; откроется проводник вашего компьютера; выберите файл, который вы будете загружать; нажмите кнопку "открыть"; после завершения загрузки нажмите кнопку "проиграть", убедитесь, что запись загрузилась.



Видео;

Сделайте и разместите запись использования конструкции

Вставьте ссылку на видео или код для вставки (из полей, доступных по кнопке «Поделиться»).

Данные с датчиков;

Тип датчика

Датчик звука

Датчик звука

Температура

pH

Освещенность

Ультрафиолетовое излучение

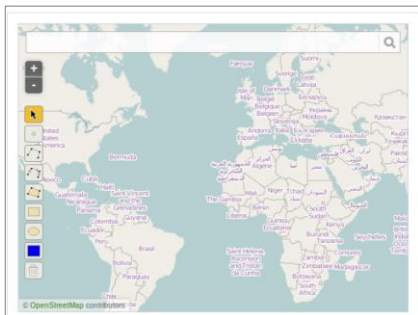
Влажность

Частота сердечных сокращений

Магнитное поле

Другой датчик

Фигуры на карте (траектория движения, выделение области на карте, метки на карте).



Выполнение учащимися готовых проектных заданий необходимо для понимания того, что может являться проектом или исследованием. «ГлобалЛаб» позволяет реализовать такую деятельность на разных уровнях, начиная с самого простого – участия в готовом проектом задании и заканчивая созданием собственного проекта.

Уровень 1 (начальный): учащиеся работают с готовыми проектными заданиями, заполняют анкету и двигаются в соответствии с протоколом исследования.

Уровень 2 (средний): учащиеся работают с готовыми проектными заданиями, заполняют анкеты, формулируют выводы по результатам всех участников и принимают участие в обсуждении.

Уровень 3 (высокий): учащиеся самостоятельно заполняют карточку проекта, создают протокол исследования, разрабатывают анкету, обрабатывают полученные результаты и формулируют выводы.

2

Место проектных заданий в урочной деятельности

Проектные задания предназначены для организации проектной и учебно-исследовательской деятельности, как одной из форм организации учебного процесса и позволяют систематизировать полученные знания при изучении курса.

Использование проектных заданий при реализации программы по предмету способствует формированию основ функциональной грамотности и определенных умений, как предметных, так и метапредметных:

- владение предметными знаниями и способами действий, их грамотный отбор и обоснованное использование;
- самостоятельный поиск информации, отбор и интерпретация информации, приобретение знания и применение его для решения проблемы;
- взаимодействие с другими участниками, развитие коммуникативных и исследовательских навыков;
- самостоятельное планирование и управление собственной учебной деятельностью, умение корректировать свои действия в соответствии с изменяющейся ситуацией;
- владение основами самоконтроля, самооценки, принятия решений и осуществления осознанного выбора в учебной и познавательной деятельности.

Выполнение проектных и исследовательских заданий является одним из мотивирующих средств формирования и развития у обучающихся научного способа познания и критического мышления, устойчивого познавательного интереса, готовности к саморазвитию и самообразованию, что коррелирует с системно-деятельностным подходом как главным условием реализации требования ФГОС к комплексным результатам общего образования.

Проектные задания могут быть использованы в традиционной классно-урочной системе как мотивирующий или результирующий этап урока, в качестве домашнего задания; в качестве проектов во внеурочной деятельности; как элемент построения индивидуальной траектории ученика; при организации альтернативных форм обучения (дистанционное, «смешанное», «перевернутый класс») и для самостоятельного применения.

Возможности использования проектных заданий на уроке

Использование в рамках урочного времени различных видов исследовательских и проектных заданий чрезвычайно важно для повышения мотивации учащихся к обучению, для достижения ими высокого уровня интеллектуального развития, для развития способности к самообучению и самообразованию. Рассмотрим варианты использования готовых проектных заданий:

- на каком этапе урока или во внеурочной деятельности применимы проектные задания;
- как выбрать наиболее подходящий формат в зависимости от возраста;
- как распределить роли;
- как реализовать работу в индивидуальном порядке, групповую работу;
- как задействовать сетевое взаимодействие и дистанционное обучение

Вариант использования	Действия учителя	Деятельность учащихся
<p>Иллюстративное фронтальное использование проектных заданий (работа онлайн)</p> <p>Необходимое оборудование: автоматизированное рабочее место педагога, интерактивная доска (экран + проектор)</p>	<p>Педагог открывает проектное задание по теме урока и показывает результаты проектного задания, используя виджеты</p>	<p>На основе предложенных материалов формулируют цель урока.</p> <p>На основе предложенных материалов формулируют проблему.</p> <p>Используют предложенные иллюстрации, тексты, аудиоматериалы, видеоматериалы, графики для выполнения учебной работы</p>
<p>Фронтальная работа на уроке с использованием проектных заданий</p> <p>Необходимое оборудование: автоматизированное рабочее место педагога, интерактивная доска (экран + проектор)</p>		
<p><i>Вариант 1. Заполнить анкету (работа офлайн + работа онлайн)</i></p>	<p>Педагог открывает проектное задание по теме урока.</p> <p>По окончании работы педагог оценивает работу</p>	<p>Знакомятся с протоколом проектного задания.</p> <p>Распределяют этапы работы для выполнения проектного задания.</p> <p>Выполняют свою часть работы над проектным заданием.</p> <p>С помощью компьютера педагога учащийся заполняет результаты работы в <i>Анкете исследования</i>, отправляет анкету в проектное задание</p>
<p><i>Вариант 2. Проанализировать результаты проектной работы и сделать выводы (работа онлайн)</i></p>	<p>Педагог открывает проектное задание по теме урока.</p> <p>По окончании работы педагог оценивает работу</p>	<p>Знакомятся с результатами проектной работы, используя раздел «<i>Результаты проектного задания</i>».</p> <p>Обсуждают результаты проектной работы и формулируют выводы.</p> <p>С помощью компьютера педагога один из обучающихся записывает выводы в специальную форму</p>

Вариант использования	Действия учителя	Деятельность учащихся
		(раздел « <i>Выводы</i> проектного задания»)
<i>Вариант 3. Проанализировать результаты проектной работы и принять участие в обсуждении (работа онлайн)</i>	<p>Педагог открывает проектное задание по теме урока.</p> <p>Педагог оценивает получившийся текст и оценивает работу класса</p>	<p>Знакомятся с результатами проектной работы (раздел «Результаты»).</p> <p>Обсуждают результаты проектной работы и формулируют свое мнение.</p> <p>С помощью компьютера педагога обучающийся записывает мнение класса в разделе «Обсуждение проектной работы»</p>
<p>Групповая (индивидуальная) работа с проектом на уроке</p> <p>Необходимое оборудование: автоматизированное рабочее место педагога, интерактивная доска (вариант фронтальной работы), компьютерный класс/мобильный класс/использование мобильных устройств обучающихся</p>		
<i>Вариант 1. Заполнить анкету (работа офлайн + работа онлайн)</i>	<p>Педагог открывает одно или несколько проектных заданий по теме урока и предлагает его (их) всем обучающимся класса / делит класс на группы и назначает проект (проекты) каждой группе.</p> <p>Педагог оценивает анкету каждого обучающегося (группы обучающихся)</p>	<p>Обучающиеся индивидуально (группа обучающихся в формате групповой работы):</p> <p>знакомятся с протоколом проектного задания;</p> <p>распределяют этапы работы над проектным заданием (индивидуально составляют план работы над проектным заданием);</p> <p>выполняют свою часть работы над проектным заданием (индивидуально выполняют проектное задание);</p> <p>заполняют результаты работы в виде анкеты проектного задания, отправляют анкету (сохраняют анкету, если работа предполагается в несколько этапов)</p>
<i>Вариант 2. Проанализировать результаты проектной работы и сделать вывод (работа онлайн)</i>	<p>Педагог открывает одно или несколько проектных заданий по теме урока и предлагает его (их) всем обучающимся класса / делит класс на группы и назначает проект (проекты) каждой группе.</p> <p>Педагог открывает раздел <i>Выводы</i>, оценивает выводы каждого обучающегося (группы обучающихся)</p>	<p>Обучающиеся в индивидуальном порядке (группа обучающихся в формате групповой работы):</p> <p>знакомятся с результатами проектной работы (раздел <i>Результаты</i>);</p> <p>анализируют результаты проектной работы и формулируют выводы;</p>

Вариант использования	Действия учителя	Деятельность учащихся
		записывают выводы в специальную форму (раздел <i>Выводы</i>)
<i>Вариант 3. Проанализировать результаты проектной работы и принять участие в обсуждении (работа онлайн)</i>	<p>Педагог открывает одно или несколько проектных заданий по теме урока и предлагает его (их) всем обучающимся класса / делит класс на группы и назначает проект (проекты) каждой группе.</p> <p>Педагог открывает раздел «Обсуждение», оценивает комментарии обучающихся</p>	<p>Обучающиеся в индивидуальном порядке (группа обучающихся в формате групповой работы):</p> <p>знакомятся с результатами проектной работы (раздел «Результаты»);</p> <p>анализируют результаты проектной работы и формулируют свое мнение;</p> <p>пишут комментарии в разделе «Обсуждение проектной работы»</p>
<p>Выполнение проектного задания в качестве домашнего задания (работа офлайн + работа онлайн)</p> <p>Необходимое оборудование: домашние компьютеры/мобильные устройства обучающихся</p>		
<i>Вариант 1. Заполнить анкету</i>	<p>Педагог открывает одно или несколько проектных заданий по теме урока и назначает всем обучающимся (или части обучающихся) класса в качестве домашнего задания.</p> <p>Педагог получает заполненные анкеты, оценивает анкету каждого обучающегося</p>	<p>Обучающиеся дома:</p> <p>открывают проектное задание по ссылке;</p> <p>знакомятся с протоколом проектного задания;</p> <p>индивидуально составляют план работы над проектом;</p> <p>индивидуально выполняют проектное задание, в том числе выполняют наблюдения в природе, проводят самостоятельные эксперименты, посещают объекты городской среды, музеи, выполняют творческие задания, создают речевые высказывание в письменной и устной форме и т. п.;</p> <p>оформляют результаты работы в виде анкеты проектного задания отправляют анкету в проектное задание</p>
<i>Вариант 2. Проанализировать результаты проектной работы и сделать вывод</i>	<p>Педагог открывает одно или несколько проектных заданий по теме урока и назначает всем обучающимся (или части обучающихся) класса в качестве домашнего задания.</p> <p>Педагог открывает раздел «Выводы», оценивает выводы каждого</p>	<p>Обучающиеся дома:</p> <p>открывают проектное задание по ссылке, полученной в электронном дневнике или иным способом;</p> <p>знакомятся с результатами проектной работы (раздел «Результаты»);</p>

Вариант использования	Действия учителя	Деятельность учащихся
	обучающегося (группы обучающихся)	анализируют результаты проектной работы и формулируют выводы; записывают выводы в специальную форму (раздел «Выводы»)
Вариант 3. Проанализировать результаты проектной работы и принять участие в обсуждении	Педагог открывает одно или несколько проектных заданий по теме урока и назначает каждое из заданий всем обучающимся (или части обучающихся) класса в качестве домашнего задания. Педагог открывает раздел «Обсуждение», оценивает комментарии обучающихся	Обучающиеся дома: открывают проектное задание по ссылке; знакомятся с результатами проектной работы (раздел «Результаты»); анализируют результаты проектной работы и формулируют свое мнение; пишут комментарии в разделе «Обсуждение»
Использование анкет проектного задания для взаимоконтроля (работа онлайн) Необходимое оборудование: автоматизированное рабочее место педагога, интерактивная доска (вариант фронтальной работы). Варианты групповой и индивидуальной работы допускают использование мобильного класса, личных мобильных устройств обучающихся, работу в компьютерном классе образовательной организации или смешанное обучение в формате «ротация станций».	Педагог открывает проектное задание, над которым работали обучающиеся, выводит на экран анкету. Педагог открывает несколько проектных заданий по теме урока и предлагает каждое из проектных заданий части обучающихся класса. Педагог проводит обсуждение	Обучающиеся открывают анкеты проектного задания и оценивают корректность их заполнения
Создание собственной проектной работы (работа онлайн)		
Разработка индивидуальной проектной работы	Педагог назначает тему проектной работы каждому обучающемуся индивидуально (в зависимости от возраста обучающихся тема проектной работы может выбираться обучающимся самостоятельно и согласовываться с педагогом). Педагог получает ссылку на готовую проектную работу, проверяет и оценивает работу. Обучающийся вносит в проектную работу коррективы по замечаниям и рекомендациям педагога. Готовая проектная работа предлагается для участия другим пользователям	Учащийся получает доступ к конструктору проектных работ и разрабатывает собственную проектную работу в специальной интерактивной веб-форме по назначенной теме

Вариант использования	Действия учителя	Деятельность учащихся
<p>Групповая работа над созданием проекта</p> <p>Педагог может предложить разработку проекта группе учащихся</p>	<p>Педагог получает ссылку на готовый проект, проверяет и оценивает работу каждого. Группа вносит в проектную работу коррективы по замечаниям и рекомендациям педагога. Готовая проектная работа предлагается для участия другим пользователям</p>	<p>Каждый обучающийся этой группы получает доступ к конструктору проектных работ, в специальной авторской комнате обучающиеся обсуждают совместную работу, распределяют роли и организуют работу в специальной интерактивной веб-форме</p>

Проектные задания в структуре комбинированного урока

На этапе мотивации осуществляется выработка на личностно значимом уровне внутренней готовности обучающегося к выполнению требований учебной деятельности и пробуждение познавательной активности (познавательного интереса) обучающегося. Работа с проектным заданием на данном этапе урока способствует осмыслению личностных целей обучающихся в учебной деятельности.

Элементы проектного задания, работа с которыми обеспечат достижение означенных выше целей: гипотеза (в качестве проблемного вопроса или проблемной ситуации); инфографика в разделе «Результаты» (демонстрация противоречий или географических различий).

Организация работы с элементами проектного задания на этапе мотивации будет способствовать формированию: потребности в самовыражении и самореализации; позитивной моральной самооценки и моральных чувств; умения передавать информацию интонацией; умения слушать; планировать учебное сотрудничество и др.

На этапе первичного усвоения нового знания и первичной проверки понимания нового знания учитель организует поиск информации, её сравнение, выявление ключевых признаков изучаемых объектов и установление закономерностей.

Элементы проектного задания, рекомендуемые для использования на данном этапе: протокол исследований и анкета проекта. Эти элементы могут помочь алгоритмизировать процесс изучения нового знания.

На этапе закрепления знаний обучающимся предлагается проектное задание, оперирующее понятиями нового учебного материала.

На этапе решения практических задач для формирования проектной или исследовательской компетенции целесообразно использовать тест (при его наличии). Для формирования компетенций функциональной грамотности и установления межпредметных связей учитель может предложить обучающимся работу с межпредметным проектным заданием.

В рамках урочной деятельности учебное время, которое может быть специально выделено на осуществление полноценной исследовательской или проектной работы в классе, ограничено. В этих условиях оптимальным является использование учебных исследовательских и проектных заданий на этапе выполнения домашнего задания. Проектное задание учитель может рассматривать как вариант краткосрочной (к следующему уроку) или долгосрочной (на продолжительный период, например, на 1 месяц) домашней работы. Домашнее задание может быть как индивидуальным, так и групповым. Задание может быть дифференцированным и/или опережающим, если это позволяет подготовленность класса или отдельных обучающихся. Учащимся может быть представлен выбор при выполнении домашнего задания. Важно не то, что все должны выполнить одной то же задание; важно достижение поставленной учебной задачи, формирование положительного отношения к её выполнению, поддержание интереса, развитие поисковых умений. Все предложенные проектные задания имеют чёткую структуру, поэтому очень хорошо подходят для выработки алгоритма выполнения домашнего задания в таком формате.

Проектное задание, итогом разработки которого может быть некий «продукт» (текст, схема, словарь, альбом и др.), созданный детьми, имеет право на существование как в пространстве цифровой образовательной среды «ГлобалЛаб», так и в учебном пространстве школы (самостоятельно). Обучающиеся используют материалы любого проектного задания в качестве полноценной разработки (проектной или исследовательской) и с этим «продуктом» участвуют в школьных научно-исследовательских мероприятиях.

Урок может быть построен в технологии «Перевернутый класс», в которую достаточно легко встраиваются проектные задания «ГлобалЛаб». Домашнее задание в данной технологии дается опережающее и носит характер сбора информации для дальнейшего его применения при решении учебных задач на уроке. Поиск информации может осуществляться, систематизироваться и обобщаться через Анкету проектного задания. Учитель выполняет роль консультанта в данном процессе.

Проектное задание может быть использовано в качестве инструмента для *контроля и оценки* успешности обучающихся в освоении учебного содержания предмета.

Проектные задания в курсе учебного предмета «Русский язык» в ходе урока-исследования

Для понимания ключевых особенностей урока, который строится по законам учебного исследования, обратимся к понятию исследование.

«Исследование – это работа, которая носит *теоретический* характер и нацелена на получение знания о том, что обучающемуся неизвестно или мало известно, на открытие теоретических возможностей для решения познавательной проблемы» (*Источник: Методические рекомендации по организации учебной проектно-исследовательской деятельности в образовательных организациях. URL: <https://edsoo.ru>*).

Урок-исследование – это деятельность обучающихся и учителя, связанная с решением школьниками исследовательской задачи, ограниченная временными рамками урока и предполагающая наличие основных этапов учебного исследования:

- постановка проблемы;
- поиск информации, раскрывающей суть данной проблематики;
- подбор методов и приёмов для проведения исследования;
- обработка полученных результатов, их анализ и обобщение, формулирование выводов.

Роль учителя на данном уроке – фасилитатор⁴, тьютор⁵. Ведущей ценностью урока-исследования является ценность совместного (обучающийся и учитель) процесса движения к Истине.

Работа над любым из проектных заданий — это тренировка *самоорганизации* и *самоконтроля личности*. Работа с конструктивными материалами, грамотное использование ссылок в качестве подсказок выбора нужного действия, анализ собранных материалов через вопросы анкеты и др.

Таким образом, использование проектных заданий «ГлобалЛаб» обеспечивает достижение не только планируемых предметных, но и метапредметных результатов.

⁴ Человек, обеспечивающий успешную групповую коммуникацию.

⁵ Педагогический работник, работающий в ситуации неопределённости, когда познавательный запрос ещё не сформирован.

Проектное задание для формирования универсальных учебных действий и компетенций функциональной грамотности

Овладение базовыми логическими действиями. Выполнение проектов «ГлобалЛаб» предполагает самостоятельное решение разных типов задач, например, осуществлять логические операции: анализ, синтез, классификация, обобщение, рассуждение, установление причинно-следственных связей. Решение проектных заданий способствует развитию логических операций.

Овладение базовыми исследовательскими действиями. Работа с проектными заданиями способствует формированию умений определять разрыв между реальным и желательным состоянием ситуации, формулировать выводы и подкреплять их доказательствами на основе жизненного опыта или какого-либо примера; учит использовать вопросы в качестве инструмента познания; формировать гипотезу и искать доказательства, подтверждающие или опровергающие её; оценивать актуальность информации, прогнозировать возможное развитие событий, процессов.

Овладение умениями работать с информацией. Каждое проектное задание предполагает выполнение различных видов учебных действий с информацией: выбирать, анализировать, интерпретировать, систематизировать, обобщать, трансформировать (преобразовывать). Работать обучающимся приходится с информацией: текстовой, графической, картографической, статистической. Добывать информацию в ходе наблюдений и экспериментов, прослушивания аудиофайлов и просмотра видеоматериалов.

Общение и совместная деятельность. Работу с проектным заданием предполагает различные формы коммуникации: парная, групповая, дистанционная (взаимодействие с партнерами по проектному заданию) в цифровой образовательной среде «ГлобалЛаб». Это обеспечивает развитие умений устанавливать рабочие отношения, эффективно сотрудничать и договариваться.

Самоорганизация. Выполнение проекта укрепляет самодисциплину и учит самоорганизации. Если самодисциплина отвечает за то, что все команды будут выполнены, то самоорганизация — это умение выбрать команды и создать собственную оптимальную систему достижения цели.

Самоконтроль. Это умение человека регулярно вести наблюдения и при необходимости вносить корректировку в организацию самостоятельного процесса познания себя и мира. Работа с проектными заданиями помогает в формировании этого умения. Протокол исследований в каждом проектном задании – образец программы изучения, исследования или самопознания.

Эмоциональный интеллект. Эмоциональный интеллект – это способность распознавать эмоции, намерения, мотивацию, желания свои и других людей и управлять этим. Эта способность обеспечивает человеку наилучшую адаптацию к условиям, в которых он живет (работа, семья, общество). Ряд проектных заданий предоставляют обучающимся возможность попробовать поставить себя на место другого человека, попытаться понять его мотивы и намерения, осознанно относиться к другому человеку и его мнению, а также признавать право на ошибку как свое, так и другого человека.

Оценка проектных заданий

Для характеристики оценочной деятельности обучающихся при работе с проектными заданиями «ГлобалЛаб» воспользуемся некоторыми формулировками обновлённого ФГОС ООО:

«31.3. Система оценки достижения планируемых результатов освоения программы основного общего образования, в том числе адаптированной, должна:

≤...≥

обеспечивать *комплексный подход к оценке результатов* освоения программы основного общего образования, позволяющий осуществлять оценку *предметных и метапредметных результатов*;

предусматривать оценку и учет результатов использования разнообразных методов и форм обучения, взаимно дополняющих друг друга, в том числе проектов, практических, командных, исследовательских, творческих работ, самоанализа и самооценки, взаимооценки, наблюдения, испытаний (тестов), динамических показателей освоения навыков и знаний, в том числе формируемых с использованием цифровых технологий;

≤...≥».

Каждое проектное задание «ГлобалЛаб» включает элемент для осуществления рефлексии или самооценки. Для выполнения оценочных действий обучающемуся предлагают оценочно отнестись либо к процессу выполнения проектного задания; либо к результату и сопоставить его с целью или гипотезой, сформулированной в начале работы; либо оценить свою роль в решении проектного задания. Обучающийся учится оценочному отношению к различным сторонам работы с проектными заданиями.

Работа над выполнением проектного задания нацелена на формирование определённых умений - как предметных, так и метапредметных. Проектное задание может быть рассмотрено и как инструмент оценки учебных достижений обучающихся. Критерии, рекомендуемые для организации оценочной деятельности обучающихся при работе с проектными заданиями «ГлобалЛаб»:

1. Владение предметными знаниями и способами действий, их грамотный отбор и обоснованное использование.
2. Самостоятельный поиск информации, приобретение знания и применение его для решения проблемы.
3. Самостоятельное планирование и управление собственной учебной деятельностью.
4. Конструктивный диалог для решения проектного задания.

По каждому критерию учитель и обучающийся может оценить уровень сформированности проектных и исследовательских компетенций.

Перечислим умения, характеризующие проектные и исследовательские компетенции:

- определение проблемы, формулирование цели и задач исследования;
- формулирование гипотезы и определение плана исследования;
- использование процедурных знаний (проведение наблюдения, опыта, эксперимента и т.д.);
- способность и готовность учащегося самостоятельно осваивать и получать новые знания;
- предложение путей решения проблемы и поиска наиболее рациональных вариантов исследования;
- работа с различными источниками информации по теме исследования;
- работа с простейшими приборами.

Характеристика критериев оценки сформированности проектных и исследовательских компетенций

Критерий	Уровень сформированности проектных и исследовательских компетенций	
	Базовый	Продвинутый
Владение предметными знаниями и способами действий, их грамотный отбор и обоснованное использование.	Обучающийся демонстрирует владение предметным знанием, необходимым для решения проектного задания, при помощи учителя правильно выбирает способы действий, необходимые для решения задания. Имеются неточности в работе.	Обучающийся демонстрирует владение предметным знанием, необходимым для решения проектного задания, самостоятельно выбирает оптимальные способы действий, необходимые для решения задания.
Самостоятельный поиск информации, приобретение знания и применение его для решения проблемы.	Обучающийся при помощи учителя демонстрирует умения формулировать проблему/ учебную задачу; определять способы её решения; работать с различными источниками; использовать новую информацию для решения проблемы/ учебной задачи.	Обучающийся демонстрирует умения формулировать проблему/ учебную задачу; определять способы её решения; работать с различными источниками; использовать новую информацию для решения проблемы/ учебной задачи. Все действия выполняет самостоятельно и дает аргументированное объяснение своего выбора.
Самостоятельное планирование и управление собственной учебной деятельностью.	Обучающийся демонстрирует умение планировать свою работу, но контроль за выполнением работы осуществляется учителем. Фрагментарно использует инструментарий самооценки, закрепленный в проектном задании.	Обучающийся демонстрирует умение планировать свою работу и доводить её до логического завершения. Грамотно использует инструментарий самооценки, закрепленный в проектном задании.
Конструктивный диалог для решения проектного задания.	Работа оформлена в соответствии с требованиями проектного задания «ГлобалЛаб». Материалы проектного задания имеют структуру изложения, мысли выражаются ясно, могут быть нарушения в последовательности их изложения.	Работа оформлена в соответствии с требованиями проектного задания «ГлобалЛаб». Материалы проектного задания имеют четкую структуру изложения, мысли выражаются ясно, логично, последовательно, аргументированно. Участник проектного задания участвует в обсуждении его результатов, формулирует выводы в соответствующем разделе проектного задания.

3

Проектные задания в структуре рабочей программы учителя и в учебном процессе

Основная цель комплектов проектных заданий, представленных на платформе «ГлобалЛаб», — обеспечение учителя инструментами формирования основ проектной деятельности, что является одним из существенных требований ФГОС и четко обозначено в методических

рекомендациях Министерство просвещения России о введении ФГОС-2021. «В обновленных ФГОС НОО и ООО остается неизменным положение, обуславливающее использование проектной деятельности *для достижения комплексных образовательных результатов*»⁶.

Важность использования проектных заданий при реализации программ по предметам обусловлена особым видом учебной деятельности учащихся, направленной в первую очередь на формирование основ функциональной грамотности и достижения метапредметных результатов обучения, сформированность которых оценивается через выполнение обучающимися индивидуальных и/или групповых проектов и исследований. При этом надо иметь в виду, что вклад проектных заданий в достижение предметных результатов тоже достаточно велик.

Задача проектных заданий в том, чтобы дать учителю инструмент реализации одной из форм учебной деятельности, место и цель использования которой в конкретном курсе и на конкретном уроке определяются учителем при формировании своей рабочей программы, независимо от того, какой линией учебников обеспечивается изучение предмета.

3.1

«Проектные задания. Русский язык. 7 класс» в структуре рабочей программы учителя

«ГлобалЛаб» предлагает универсальный цифровой инструмент – проектные задания, который позволяет педагогу решать широкий спектр профессиональных педагогических задач.

ФГОС ООО:

«35.2. В целях обеспечения реализации программы основного общего образования в Организации для участников образовательных отношений должны создаваться условия, обеспечивающие возможность:

≤...≥

индивидуализации процесса образования посредством проектирования и реализации индивидуальных учебных планов, *обеспечения эффективной самостоятельной работы обучающихся* при поддержке педагогических работников;

формирования у обучающихся опыта самостоятельной образовательной, общественной, проектной, учебно-исследовательской, спортивно-оздоровительной и творческой деятельности;

≤...≥».

Проектные задания по русскому языку в полной мере обеспечивают реализацию обозначенных в документах условий и целей. Каждое отдельное проектное задание (или комплект проектных заданий) предназначено (предназначен) для организации проектной и учебно-исследовательской деятельности как одной из форм учебной работы в каждом классе, способно обеспечить индивидуализацию образовательного процесса, а также формирование опыта самостоятельной проектной или учебно-исследовательской деятельности.

Одним из важнейших учебных действий при решении каждого проектного задания является поиск актуальной информации в различных источниках, одним из источников будет являться само проектное задание. Модель краудсорсинга, которая реализуется в цифровой обра-

⁶ Информационно-методическое письмо о введении федеральных государственных образовательных стандартов начального общего и основного общего образования, Министерство просвещения России от 15.02.2022 N АЗ-113/03

зовательной среде «ГлобалЛаб», позволяет оперировать не только индивидуально подобранной информацией, но и воспользоваться материалами партнеров по проектному заданию. Цифровые виджеты демонстрируют разнообразие форм представления, сравнения, систематизации и обобщения информации. Еще одно важное умение, формируемое у обучающихся при работе с проектным заданием, – интерпретация графических и текстовых данных (компетенция функциональной грамотности).

Следует отметить, что есть проектные задания, которые носят комплексный характер, и в процессе их разработки обучающиеся осуществляют поиск нужной информации, её творчески перерабатывают и создают авторский продукт.

Варианты использования проектных заданий при изучении предмета «Русский язык» и возможность включения их в рабочую программу учителя представлены в таблице «Примерное тематическое планирование учебного курса «Русский язык. 7 класс» на основе федеральной рабочей программы ООО с указанием проектных заданий».

Предметные результаты

7 класс

- Иметь представление о языке как развивающемся явлении. Осознавать взаимосвязь языка, культуры и истории народа (приводить примеры).

Язык и речь

- Создавать устные монологические высказывания объемом не менее 7 предложений на основе наблюдений, личных впечатлений, чтения научно-учебной, художественной и научно-популярной литературы (монолог-описание, монолог-рассуждение, монолог-повествование); выступать с научным сообщением.
- Участвовать в диалоге на лингвистические темы (в рамках изученного) и темы на основе жизненных наблюдений объемом не менее 5 реплик.
- Владеть различными видами диалога: диалог — запрос информации, диалог — сообщение информации.
- Владеть различными видами аудирования (выборочное, ознакомительное, детальное) публицистических текстов различных функционально-смысловых типов речи.
- Владеть различными видами чтения: просмотровым, ознакомительным, изучающим, поисковым.
- Устно пересказывать прослушанный или прочитанный текст объемом не менее 120 слов.
- Понимать содержание прослушанных и прочитанных публицистических текстов (рассуждение-доказательство, рассуждение-объяснение, рассуждение-размышление) объемом не менее 230 слов: устно и письменно формулировать тему и главную мысль текста; формулировать вопросы по содержанию текста и отвечать на них; подробно, сжато и выборочно передавать в устной и письменной форме содержание прослушанных публицистических текстов (для подробного изложения объем исходного текста должен составлять не менее 180 слов; для сжатого и выборочного изложения — не менее 200 слов).
- Осуществлять адекватный выбор языковых средств для создания высказывания в соответствии с целью, темой и коммуникативным замыслом.
- Соблюдать в устной речи и на письме нормы современного русского литературного языка, в том числе во время списывания текста объемом 110—120 слов; словарного диктанта объемом 25—30 слов; диктанта на основе связного текста объемом 110—120 слов, составленного с учетом ранее изученных правил правописания (в том числе содержащего изученные в течение третьего года обучения орфограммы, пунктограммы и слова с непроверяемым написанием); соблюдать на письме правила речевого этикета.

Текст

- Анализировать текст с точки зрения его соответствия основным признакам; выявлять его структуру, особенности абзачного членения, языковые средства выразительности в тексте: фонетические (звукопись), словообразовательные, лексические.
- Проводить смысловой анализ текста, его композиционных особенностей, определять количество микротем и абзацев.
- Выявлять лексические и грамматические средства связи предложений и частей текста.
- Создавать тексты различных функционально-смысловых типов речи с опорой на жизненный и читательский опыт; на произведения искусства (в том числе сочинения-миниатюры объемом 6 и более предложений; классные сочинения объемом не менее 150 слов с учетом стиля и жанра сочинения, характера темы).
- Владеть умениями информационной переработки текста: составлять план прочитанного текста (простой, сложный; назывной, вопросный, тезисный) с целью дальнейшего воспроизведения содержания текста в устной и письменной форме; выделять главную и второстепенную информацию в тексте; передавать содержание текста с изменением лица рассказчика; использовать способы информационной переработки текста; извлекать информацию из различных источников, в том числе из лингвистических словарей и справочной литературы, и использовать ее в учебной деятельности.
- Представлять сообщение на заданную тему в виде презентации.
- Представлять содержание научно-учебного текста в виде таблицы, схемы; представлять содержание таблицы, схемы в виде текста.
- Редактировать тексты: сопоставлять исходный и отредактированный тексты; редактировать собственные тексты с целью совершенствования их содержания и формы с опорой на знание норм современного русского литературного языка.

Функциональные разновидности языка

- Характеризовать функциональные разновидности языка: разговорную речь и функциональные стили (научный, публицистический, официально-деловой), язык художественной литературы.
- Характеризовать особенности публицистического стиля (в том числе сферу употребления, функции), употребления языковых средств выразительности в текстах публицистического стиля, нормы построения текстов публицистического стиля, особенности жанров (интервью, репортаж, заметка).
- Создавать тексты публицистического стиля в жанре репортажа, заметки, интервью; оформлять деловые бумаги (инструкция).
- Владеть нормами построения текстов публицистического стиля.
- Характеризовать особенности официально-делового стиля (в том числе сферу употребления, функции, языковые особенности), особенности жанра инструкции.
- Применять знания о функциональных разновидностях языка при выполнении языкового анализа различных видов и в речевой практике.

СИСТЕМА ЯЗЫКА

Орфография. Лексикология

- Распознавать изученные орфограммы; проводить орфографический анализ слов; применять знания по орфографии в практике правописания.
- Использовать знания по морфемике и словообразованию при выполнении языкового анализа различных видов и в практике правописания.
- Объяснять значения фразеологизмов, пословиц и поговорок, афоризмов, крылатых слов (на основе изученного), в том числе с использованием фразеологических словарей русского языка.
- Распознавать метафору, олицетворение, эпитет, гиперболу, литоту; понимать их коммуникативное назначение в художественном тексте и использовать в речи как средство выразительности.

- Характеризовать слово с точки зрения сферы его употребления, происхождения, активного и пассивного запаса и стилистической окраски; проводить лексический анализ слов; применять знания по лексике и фразеологии при выполнении языкового анализа различных видов и в речевой практике.
- Распознавать омонимию слов разных частей речи; различать лексическую и грамматическую омонимию; понимать особенности употребления омонимов в речи.
- Использовать грамматические словари и справочники в речевой практике.

Морфология. Культура речи

- Распознавать причастия и деепричастия, наречия, служебные слова (предлоги, союзы, частицы), междометия, звукоподражательные слова и проводить их морфологический анализ: определять общее грамматическое значение, морфологические признаки, синтаксические функции.

Причастие

- Характеризовать причастия как особую группу слов. Определять признаки глагола и имени прилагательного в причастии.
- Распознавать причастия настоящего и прошедшего времени, действительные и страдательные причастия. Различать и характеризовать полные и краткие формы страдательных причастий. Склонять причастия.
- Проводить морфологический анализ причастий, применять это умение в речевой практике.
- Составлять словосочетания с причастием в роли зависимого слова. Конструировать причастные обороты. Определять роль причастия в предложении.
- Уместно использовать причастия в речи. Различать созвучные причастия и имена прилагательные (*висящий — висячий, горящий — горячий*). Правильно употреблять причастия с суффиксом *-ся*. Правильно устанавливать согласование в словосочетаниях типа *прич. + сущ.*
- Правильно ставить ударение в некоторых формах причастий. Применять правила правописания падежных окончаний и суффиксов причастий; *н* и *nn* в причастиях и отглагольных именах прилагательных; написания гласной перед суффиксом *-ви-* действительных причастий прошедшего времени, перед суффиксом *-nn-* страдательных причастий прошедшего времени; написания *не* с причастиями.
- Правильно расставлять знаки препинания в предложениях с причастным оборотом.

Деепричастие

- Характеризовать деепричастия как особую группу слов.
- Определять признаки глагола и наречия в деепричастии.
- Распознавать деепричастия совершенного и несовершенного вида.
- Проводить морфологический анализ деепричастий, применять это умение в речевой практике.
- Конструировать деепричастный оборот. Определять роль деепричастия в предложении.
- Уместно использовать деепричастия в речи.
- Правильно ставить ударение в деепричастиях.
- Применять правила написания гласных в суффиксах деепричастий; правила слитного и раздельного написания *не* с деепричастиями.
- Правильно строить предложения с одиночными деепричастиями и деепричастными оборотами.
- Правильно расставлять знаки препинания в предложениях с одиночным деепричастием и деепричастным оборотом.

Наречие

- Распознавать наречия в речи. Определять общее грамматическое значение наречий; различать разряды наречий по значению; характеризовать особенности словообразования наречий, их синтаксических свойств, роли в речи.
- Проводить морфологический анализ наречий, применять это умение в речевой практике.
- Соблюдать нормы образования степеней сравнения наречий, произношения наречий, постановки в них ударения.

- Применять правила слитного, раздельного и дефисного написания наречий; написания *н* и *nn* в наречиях на *-о* и *-е*; написания суффиксов *-а* и *-о* наречий с приставками *из-*, *до-*, *с-*, *в-*, *на-*, *за-*; употребления *ь* на конце наречий после шипящих; написания суффиксов наречий *-о* и *-е* после шипящих; написания *е* и *и* в приставках *не-* и *ни-* наречий; слитного и раздельного написания *не* с наречиями.

Слова категории состояния

- Определять общее грамматическое значение, морфологические признаки слов категории состояния, характеризовать их синтаксическую функцию и роль в речи.

Служебные части речи

- Давать общую характеристику служебных частей речи; объяснять их отличия от самостоятельных частей речи.

Предлог

- Характеризовать предлог как служебную часть речи; различать производные и непроизводные предлоги, простые и составные предлоги.
- Употреблять предлоги в речи в соответствии с их значением и стилистическими особенностями; соблюдать нормы правописания производных предлогов.
- Соблюдать нормы употребления имен существительных и местоимений с предлогами, предлогов *из* — *с*, *в* — *на* в составе словосочетаний; правила правописания производных предлогов.
- Проводить морфологический анализ предлогов, применять это умение при выполнении языкового анализа различных видов и в речевой практике.

Союз

- Характеризовать союз как служебную часть речи; различать разряды союзов по значению, по строению; объяснять роль союзов в тексте, в том числе как средств связи однородных членов предложения и частей сложного предложения.
- Употреблять союзы в речи в соответствии с их значением и стилистическими особенностями; соблюдать нормы правописания союзов, постановки знаков препинания в сложных союзных предложениях, постановки знаков препинания в предложениях с союзом *и*.
- Проводить морфологический анализ союзов, применять это умение в речевой практике.

Частица

- Характеризовать частицу как служебную часть речи; различать разряды частиц по значению, по составу; объяснять роль частиц в передаче различных оттенков значения в слове и тексте, в образовании форм глагола; понимать интонационные особенности предложений с частицами.
- Употреблять частицы в речи в соответствии с их значением и стилистической окраской; соблюдать нормы правописания частиц.
- Проводить морфологический анализ частиц, применять это умение в речевой практике.

Междометия и звукоподражательные слова

- Характеризовать междометия как особую группу слов, различать группы междометий по значению; объяснять роль междометий в речи. Характеризовать особенности звукоподражательных слов и их употребление в разговорной речи, в художественной литературе.
- Проводить морфологический анализ междометий; применять это умение в речевой практике.
- Соблюдать пунктуационные нормы оформления предложений с междометиями.
- Различать грамматические омонимы.

Примерное тематическое планирование учебного курса «Русский язык. 7 класс» на основе федеральной рабочей программы ООО с указанием проектных заданий

Тематический блок	Основное содержание	Название проекта на сайте ГлобалЛаб	Ссылка на проект на сайте ГлобалЛаб
Общие сведения о языке	Русский язык как развивающееся явление. Взаимосвязь языка, культуры и истории народа	Общие сведения о языке	https://globallab.org/ru/project/cover/10ffdf4a-90eb-11ed-9860-2cf05d0dcc4c.html
		Родственные отношения в словах	https://globallab.org/ru/project/cover/076de155-9ba4-4ca9-af00-a881db66cdef.html
		Портрет слова	https://globallab.org/ru/project/cover/portret_slova.html
		Диалекты моего региона	https://globallab.org/ru/project/cover/8735286d-2b8a-49eb-bcf0-7067b15617e5.ru.html
		Речевые ошибки в современных песнях	https://globallab.org/ru/project/cover/3fa8b193-05b0-4251-a2ec-8be2c4c11441.html
Язык и речь	Монолог-описание, монолог-рассуждение, монолог-повествование. Виды диалога: побуждение к действию, обмен мнениями, запрос информации, сообщение информации	Речевая характеристика литературного героя	https://globallab.org/ru/project/cover/rehevaja_kharakteristika_literaturnogo_geroja.html
Текст	Текст как речевое произведение. Основные признаки текста (обобщение). Структура текста. Абзац. Информационная переработка текста: план текста (простой, сложный; назывной, вопросный, тезисный); главная и второстепенная информация текста. Способы и средства связи предложений в тексте (обобщение). Языковые средства выразительности в тексте: фонетические (звукопись), словообразовательные, лексические (обобщение). Рассуждение как функционально-смысловой тип речи. Структурные особенности текста-рассуждения. Смысловый анализ текста, его композиционных особенностей, микротем и абзацев, способов и средств связи предложений в тексте; использование языковых средств выразительности (в рамках изученного)	Текст	https://globallab.org/ru/project/cover/049e0e52-90eb-11ed-a590-00d861fc8159.html
		Составляем сборник диктантов	https://globallab.org/ru/project/cover/sostavljaem_sbornik_diktantov.html
		Сочиняем рассказ по картине	https://globallab.org/ru/project/cover/sochinjaem_rasskaz_po_kartine.html
Функциональные разновидности языка	Понятие о функциональных разновидностях языка: разговорная речь, функциональные стили (научный, публицистический, официально-деловой), язык художественной литературы. Публицистический стиль. Сфера употребления, функции, языковые особенности. Жанры публицистического стиля (репортаж, заметка, интервью).	Функциональные разновидности языка	https://globallab.org/ru/project/cover/3a3b23de-90ea-11ed-9e22-00d861fc8189.html
		Учимся составлять докладную записку	https://globallab.org/ru/project/cover/uchimsja_sostavljat_dokladnuju_zapisku.html
		Учимся писать объяснительную записку	https://globallab.org/ru/project/cover/uchimsja_pisat_objasnitelnuju_zapisku.html

Тематический блок	Основное содержание	Название проекта на сайте ГлобалЛаб	Ссылка на проект на сайте ГлобалЛаб
	Употребление языковых средств выразительности в текстах публицистического стиля. Официально-деловой стиль. Сфера употребления, функции, языковые особенности. Инструкция	Учимся писать объявление	https://globallab.org/ru/project/cover/uchimsja_pisat_objavlenie.html
Система языка			
Морфология. Культура речи	Морфология как раздел науки о языке (обобщение)	Морфология. Культура речи	https://globallab.org/ru/project/cover/88c31eee-90ea-11ed-9860-2cf05d0dcc4c.html
		Аббревиатуры в нашей речи	https://globallab.org/ru/project/cover/43e7fd89-164d-4f6e-bc31-da2e46ae732b.ru.html
		Занимательные задания по русскому языку	https://globallab.org/ru/project/cover/zanimatelnye_zadaniya_po_russkomu_jazyku_7_klass.html
		Морфологический разбор (анализ) слова: повторение	https://globallab.org/ru/project/cover/morfologicheski_i_razbor_slova_povtorenie.ru.html
Причастие	Причастия как особая группа слов. Признаки глагола и имени прилагательного в причастии. Причастия настоящего и прошедшего времени. Действительные и страдательные причастия. Полные и краткие формы страдательных причастий. Склонение причастий. Причастие в составе словосочетаний. Причастный оборот. Морфологический анализ причастий. Употребление причастия в речи. Созвучные причастия и имена прилагательные (<i>висящий — висячий, горящий — горячий</i>). Употребление причастий с суффиксом <i>-ся</i> . Согласование причастий в словосочетаниях типа <i>прич. + сущ.</i> Ударение в некоторых формах причастий. Правописание падежных окончаний причастий. Правописание гласных в суффиксах причастий. Правописание <i>н</i> и <i>ни</i> в суффиксах причастий и отглагольных имен прилагательных. Правописание окончаний причастий. Слитное и раздельное написание <i>не</i> с причастиями. Знаки препинания в предложениях с причастным оборотом	Причастие и его морфологические признаки	https://globallab.org/ru/project/cover/36bdeb76-8300-4e8a-8297-f589461ef824.ru.html
		Составляем сборник диктантов	https://globallab.org/ru/project/cover/sostavljaem_sbornik_diktantov.html
		Как словарь нам помогает	https://globallab.org/ru/project/cover/77bcaa02-db69-11ec-a446-2cf05d0dcc4c.html
Деепричастие	Деепричастия как особая группа слов. Признаки глагола и наречия в деепричастии. Синтаксическая функция деепричастия, роль в речи. Деепричастия совершенного и несовершенного вида.	Изучаем деепричастие	https://globallab.org/ru/project/cover/10fa56b9-a975-4834-97aa-019c4627a8e2.ru.html

Тематический блок	Основное содержание	Название проекта на сайте ГлобалЛаб	Ссылка на проект на сайте ГлобалЛаб
	<p>Деепричастие в составе словосочетаний. Деепричастный оборот. Морфологический анализ деепричастий.</p> <p>Постановка ударения в деепричастиях.</p> <p>Правописание гласных в суффиксах деепричастий. Слитное и раздельное написание не с деепричастиями.</p> <p>Правильное построение предложений с одиночными деепричастиями и деепричастными оборотами.</p> <p>Знаки препинания в предложениях с одиночным деепричастием и деепричастным оборотом</p>		
Наречие	<p>Общее грамматическое значение наречий.</p> <p>Разряды наречий по значению. Простая и составная формы сравнительной и превосходной степеней сравнения наречий.</p> <p>Словообразование наречий. Синтаксические свойства наречий. Морфологический анализ наречий.</p> <p>Нормы постановки ударения в наречиях, нормы произношения наречий.</p> <p>Нормы образования степеней сравнения наречий.</p> <p>Роль наречий в тексте.</p> <p>Правописание наречий: слитное, раздельное, дефисное написание; слитное и раздельное написание не с наречиями; н и ни в наречиях на -о (-е); правописание суффиксов -а и -о наречий с приставками из-, до-, с-, в-, на-, за-; употребление ь после шипящих на конце наречий; правописание суффиксов наречий.</p> <p>Правописание -о и -е после шипящих</p>	Изучаем наречия	https://globallab.org/ru/project/cover/izuchaem_narechija.ru.html
Слова категории состояния	<p>Вопрос о словах категории состояния в системе частей речи.</p> <p>Общее грамматическое значение, морфологические признаки и синтаксическая функция слов категории состояния. Роль слов категории состояния в речи</p>	Слова категории состояния	https://globallab.org/ru/project/cover/9e2dc5b8-90ea-11ed-a590-00d861fc8159.html
Служебные части речи	Общая характеристика служебных частей речи. Отличие самостоятельных частей речи от служебных	Служебные части речи	https://globallab.org/ru/project/cover/af71f86c-90ea-11ed-9860-2cf05d0dcc4c.html
		Язык как поле битвы	https://globallab.org/ru/project/cover/3e2fbe69-1939-458d-9f97-d790fc2c65e1.ru.html
Предлог	Предлог как служебная часть речи. Грамматические функции предлогов. Разряды предлогов по происхождению: предлоги производные и непроизводные. Разряды предлогов по строению: предлоги простые и составные.	Изучаем значение предлогов	https://globallab.org/ru/project/cover/izuchaem_znachenie_predlogov.html
		Мышь, собак@ и хомяк появились в каждом доме	https://globallab.org/ru/project/cover/de4a7e98-3f17-

Тематический блок	Основное содержание	Название проекта на сайте ГлобалЛаб	Ссылка на проект на сайте ГлобалЛаб
	Морфологический анализ предлогов. Употребление предлогов в речи в соответствии с их значением и стилистическими особенностями. Нормы употребления имен существительных и местоимений с предлогами. Правильное использование предлогов <i>из — с, в — на</i> . Правильное образование предложно-падежных форм с предлогами <i>по, благодаря, согласно, вопреки, наперерез</i> . Правописание производных предлогов		4134-a595-981bddd7df6c.ru.html
		Составляем орфографический словарь	https://globallab.org/ru/project/cover/sostavljaem_orfograficheskii_slovar.html
Союз	Союз как служебная часть речи. Союз как средство связи однородных членов предложения и частей сложного предложения. Разряды союзов по строению: простые и составные. Правописание составных союзов. Разряды союзов по значению: сочинительные и подчинительные. Одиночные, двойные и повторяющиеся сочинительные союзы. Морфологический анализ союзов. Роль союзов в тексте. Употребление союзов в речи в соответствии с их значением и стилистическими особенностями. Использование союзов как средства связи предложений и частей текста. Правописание союзов. Знаки препинания в сложных союзных предложениях. Знаки препинания в предложениях с союзом <i>и</i> , связывающим однородные члены и части сложного предложения	Союз	https://globallab.org/ru/project/cover/d1978cd6-90ea-11ed-9e22-00d861fc8189.html
		Изучаем союзы	https://globallab.org/ru/project/cover/61cf79f5-2498-4cf8-9866-e46281f7e99f.ru.html
Частица	Частица как служебная часть речи. Разряды частиц по значению и употреблению: формообразующие, отрицательные, модальные. Роль частиц в передаче различных оттенков значения в слове и тексте, в образовании форм глагола. Употребление частиц в предложении и тексте в соответствии с их значением и стилистической окраской. Интонационные особенности предложений с частицами. Морфологический анализ частиц. Смысловые различия частиц <i>не</i> и <i>ни</i> . Использование частиц <i>не</i> и <i>ни</i> в письменной речи. Различение приставки <i>не-</i> и частицы <i>не</i> . Слитное и раздельное написание <i>не</i> с разными частями речи (обобщение). Правописание частиц <i>бы, ли, же</i> с другими словами. Дефисное написание частиц <i>-то, -таки, -ка</i>	Частица	https://globallab.org/ru/project/cover/e4ce008c-90ea-11ed-a590-00d861fc8159.html
		Изучаем частицы	https://globallab.org/ru/project/cover/fa3b4450-1d19-4322-9ec5-3dc03537f809.ru.html

Тематический блок	Основное содержание	Название проекта на сайте ГлобалЛаб	Ссылка на проект на сайте ГлобалЛаб
Междометия и звукоподражательные слова	Междометия как особая группа слов. Разряды междометий по значению (выражающие чувства, побуждающие к действию, этикетные междометия); междометия производные и непроизводные.	Междометия и звукоподражательные слова	https://globallab.org/ru/project/cover/fd1c0954-90ea-11ed-9e22-00d861fc8189.html
	Морфологический анализ междометий. Звукоподражательные слова. Использование междометий и звукоподражательных слов в разговорной и художественной речи как средства создания экспрессии. Интонационное и пунктуационное выделение междометий и звукоподражательных слов в предложении. Омонимия слов разных частей речи. Грамматическая омонимия. Использование грамматических омонимов в речи	Междометие — удивительное явление	https://globallab.org/ru/project/cover/b0310c09-b818-4f3b-a215-ba0c885341a0.ru.html

Нормативно-правовые основы организации проектно-исследовательской деятельности в образовательных организациях:

1. Федеральный закон "Об образовании в Российской Федерации" от 29.12.2012 № 273-ФЗ
2. Приказ Министерства просвещения РФ от 31 мая 2021 №286 «Об утверждении федерального государственного образовательного стандарта начального общего образования» с изменениями, внесенными Приказом от 18 июля 2022 г. № 569
3. Приказ Министерства просвещения РФ от 31 мая 2021 №287 «Об утверждении федерального государственного образовательного стандарта основного общего образования» с изменениями, внесенными Приказом от 18 июля 2022 г. № 568
4. Приказ Министерства образования и науки РФ от 17 мая 2012 №413 «Об утверждении федерального государственного образовательного стандарта среднего общего образования» с изменениями, внесенными Приказами Минобрнауки РФ от 29.12.2014 №1645, от 31.12.2015 №1578, от 29.06.2017 №613, от 12.08.2022 №732.
5. Приказ Министерства просвещения РФ от 22.11.2022 №992 «Об утверждении Федеральной образовательной программы начального общего образования»
6. Приказ Министерства просвещения РФ от 22.11.2022 №993 «Об утверждении Федеральной образовательной программы основного общего образования»
7. Приказ Министерства просвещения РФ от 23.11.2022 №1014 «Об утверждении Федеральной образовательной программы среднего общего образования»
8. Примерные основные образовательные программы начального общего, основного общего, среднего общего образования (<https://fgosreestr.ru>).
9. Примерная программа воспитания (Одобрена решением федерального учебно-методического объединения по общему образованию, Протокол от 2 июня 2020 г. № 2/20; <https://fgosreestr.ru>)