

Соответствует
ФГОС ООО

Методические рекомендации

Проектные задания. Физика. 9 класс

Москва, 2024

 глобЛаб

Содержание

Учебные проекты и исследования в образовательном процессе	2
Проектная и учебно-исследовательская деятельность в образовательном процессе	2
Проектные задания «ГлобалЛаб»	3
Типология проектных заданий «ГлобалЛаб»	4
Как устроено проектное задание	4
Место проектных заданий в урочной деятельности	9
Возможности использования проектных заданий на уроке	9
Проектные задания в структуре комбинированного урока	14
Проектные задания «Физика» в ходе урока-исследования	15
Проектное задание для формирования универсальных учебных действий и компетенций функциональной грамотности	15
Проектное задание как элемент реализации федеральной рабочей программы воспитания. Патриотическое воспитание	16
Оценка проектных заданий	17
Проектные задания в структуре рабочей программы учителя и в учебном процессе	19
«Проектные задания. Физика. 9 класс» в структуре рабочей программы учителя	19

1

Учебные проекты и исследования в образовательном процессе

«Проектно-исследовательская деятельность обучающихся является обязательным элементом образовательных программ и должна быть включена в учебный процесс всех уровней образования — начального общего, основного общего и среднего общего. Педагогическое значение использования проектно-исследовательских методов в школьном обучении велико. Оно заключается в том, что постановка и решение проектных и исследовательских задач является одним из самых мощных мотивирующих средств формирования и развития у обучающихся научного способа мышления, устойчивого познавательного интереса, готовности к постоянному саморазвитию и самообразованию, способности к проявлению самостоятельности и творчества при решении лично и социально значимых проблем»¹.

1.1

Проектная и учебно-исследовательская деятельность в образовательном процессе

Проектная и учебно-исследовательская деятельность лежит в основе развития современного мира, является залогом общественного прогресса и важным условием индивидуального развития человека². Специфика проектно-исследовательской деятельности, использование проектных заданий в урочной, внеурочной и воспитательной работе способствует формированию восприятия целостной картины мира, развитию межпредметных и метапредметных навыков у обучающихся. Если мы используем проектные задания на уроке, значит, у обучающихся появляется возможность изучать окружающий мир во всём его многообразии через практическую творческую деятельность. Речь может идти как о природных объектах и явлениях, так и о социальных процессах, знаках, символах, образах. В этом заключается особая ценность включения проектных заданий в том числе в традиционный классический урок в школе.

Проектные задания нацелены на помощь в освоении основ организации и осуществления проектной и учебно-исследовательской деятельности, а также приобретения опыта для работы над индивидуальным, групповыми или совместным проектами.

Важность использования проектных заданий при реализации программ по предметам обусловлена особым видом учебной деятельности школьников, направленной на формирование основ функциональной грамотности и метапредметных результатов обучения.

- Умение самостоятельно определять цели обучения, ставить и формулировать новые задачи в учёбе и познавательной деятельности, развивать мотивы и интересы своей познавательной деятельности.
- Умение самостоятельно планировать пути достижения целей, в том числе альтернативные, осознанно выбирать наиболее эффективные способы решения учебных и познавательных задач.

¹ Методические рекомендации по организации учебной проектно-исследовательской деятельности в образовательных организациях. <https://edsoo.ru/>

² Рабочая программа курса внеурочной деятельности «Проектно-исследовательская деятельность...» <https://edsoo.ru/>

- Умение соотносить свои действия с планируемыми результатами, осуществлять контроль своей деятельности в процессе достижения результата, определять способы действий в рамках предложенных условий и требований, корректировать свои действия в соответствии с изменяющейся ситуацией. Владение основами самоконтроля, самооценки, принятия решений и осуществления осознанного выбора в учебной и познавательной деятельности.

Система проектной и учебно-исследовательской деятельности на платформе «ГлобалЛаб», регулярное участие или выполнение проектных заданий поможет учащемуся более глубоко изучить интересующую его область наук, приобрести важные навыки:

- навык самостоятельного осмысления актуальных исследовательских или практических задач, включающий умение видеть и анализировать проблемы, которые необходимо решить, умение детально прорабатывать и реализовывать способы работы с ними, умение планировать собственную работу и самостоятельно контролировать продвижение к желаемому результату;
- навык генерирования и оформления собственных идей;
- навык уважительного отношения к чужим взглядам и идеям, оформленным в работах других людей, других авторов — владельцев интеллектуальной собственности;
- навык работы со специализированными компьютерными программами, техническими приспособлениями, библиотечными фондами и иными ресурсами, с которыми может быть связана проектно-исследовательская деятельность школьника.

1.2

Проектные задания «ГлобалЛаб»

Проектное задание — особый тип заданий, позволяющий решать учебные задачи в формате реальной ситуации. В отличие от проекта, при инициации которого может быть сформулирована только проблема или цель, проектное задание уже содержит в себе средства и необходимые материалы.

Проектные задания нацелены:

- на формирование у обучающихся умений определять оптимальный путь для решения проблемного вопроса, прогнозировать проектный результат и оформлять его в виде реального продукта;
- на формирование и развитие у обучающихся умений максимально использовать для создания проектного продукта имеющиеся знания и освоенные способы действий, а при их недостаточности — искать и отбирать необходимые знания и методы (причем не только научные)³.

Проектное задание дает возможность достигать определенных дидактических целей:

- развивать навыки самостоятельной и групповой работы;
- формировать умение анализировать материал (в том числе в нестандартной ситуации);
- развивать творческие и рефлексивные способности обучающихся.

³ Методические рекомендации по организации учебной проектно-исследовательской деятельности в образовательных организациях.
<https://edsoo.ru/>

Типология проектных заданий «ГлобалЛаб»

- «Проекты-исследования» – проектные задания, предполагающие доказательство или опровержение какой-либо гипотезы, проведение исследований, экспериментов, научное описание изучаемых явлений.
- «Проекты-коллекции/антологии» – в проектных заданиях дается описание одного из объектов, относящийся к определённой группе. Например: виртуальная коллекция/антология/энциклопедия определённых процессов и событий.
- «Социологические исследования/опросы общественного мнения» – проектные задания посвящены изучению мнения участников по какому-либо вопросу, в том числе разных возрастных групп, с учетом места проживания участников.
- «Проекты-практикумы» – проектные задания в формате практических работ с определённым алгоритмом выполнения. К ним могут быть добавлены дополнительные материалы, например статистические данные, статьи и т. д.
- «Творческие проекты» – проектные задания, результатом выполнения которых является собственный творческий продукт.
- «Проекты-тренажёры» предназначены для изучения или отработки пройденного учебного материала.
- «Проекты для самопроверки» направлены на формирование у учащегося учебной самостоятельности, развитие навыков самоконтроля, саморегуляции, самостоятельное формирование траекторий развития. Разработан на основе тестов по повторению определенных тем учебных предметов с возможностью анализа своих результатов и сравнения с результатами других участников. В части таких проектных заданий участникам предлагается также самостоятельно создать тест по изучаемой теме.
- «Проекты – лабораторные работы» является цифровым ресурсом для решения задач, связанных с выполнением программных лабораторных/практических работ. При выполнении проектных заданий учащиеся получают дополнительные возможности по формированию выводов, основанных на анализе результатов всех участников.

Как устроено проектное задание

Проектные задания имеют единую структуру, что обеспечивает универсальный методический подход к организации проектной и учебно-исследовательской деятельности. Рассмотрим структуру проектного задания.

Каждое проектное задание содержит рабочее меню, в котором размещены обязательные разделы.

ОБЩЕЕ — раздел, в котором:

- приведены аннотация проектного задания и его развернутое описание;
- сформулирована *цель* выполнения проектного задания;
- сформулирована *гипотеза* (при необходимости);
- дан *перечень оборудования*, необходимого для выполнения проектного задания;
- дано *обоснование совместного выполнения* задания (для достижения определённого результата требуется получить данные от некоторого числа участников, и далее есть возможность учиться анализировать такие данные как прообраз больших данных);
- приведены примеры результатов, полученных участниками проектного задания.

Раздел *Общее* заканчивается кнопкой «Как участвовать», которая ведёт в следующий раздел *Исследование*.

ИССЛЕДОВАНИЕ — раздел, в котором:

- дан *протокол проведения работы* — важная часть проектного задания, в которой пошагово описано всё, что необходимо сделать обучающемуся (инструкция к выполнению проектного задания);
- описание *техники безопасности*, если в этом есть необходимость;
- может быть прикреплена медиатека с *дополнительными материалами*, помогающими в выполнении проектного задания.

Раздел *Исследование* заканчивается кнопкой «Заполнить анкету». Также эта кнопка дублируется в верхней правой части экрана.

РЕЗУЛЬТАТЫ — раздел, в котором *аккумулируются результаты*, полученные всеми участниками выполнения проектного задания.

Результаты представляются (визуализируются) с помощью специальных интерактивных виджетов (карт, графиков, списков текстов, галерей фотографий и видеороликов, списков всех исследовательских анкет). Любой из виджетов можно гибко настраивать под конкретные задачи, данные в них обновляются в режиме реального времени при выполнении проектного задания каждым новым участником.

ВЫВОДЫ — раздел, в котором каждый участник проектного задания *формулирует свои выводы*, на основе проведённого им анализа всех *результатов*, полученных участниками выполнения проектного задания.

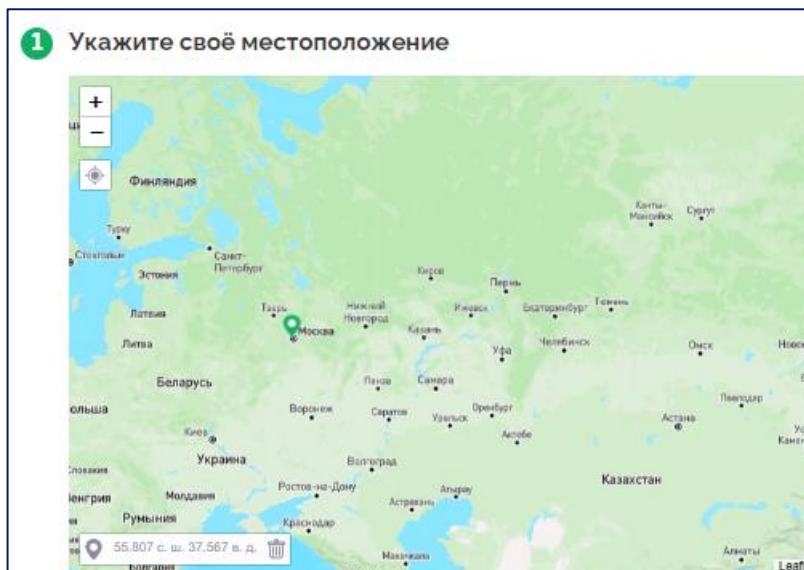
ОБСУЖДЕНИЕ — раздел, в котором участники могут сформулировать своё мнение о результатах исследования, предложить свои варианты его продолжения и применения полученных знаний для создания новых проектных заданий, обсудить предложенное с другими участниками.

Фиксация своего мнения и рефлексия в письменном виде обеспечивает достижение определённых групп метапредметных результатов, например в области овладения коммуникативными универсальными учебными действиями (определять задачу коммуникации и в соответствии с ней отбирать речевые средства, создавать письменные клишированные и оригинальные тексты с использованием необходимых речевых средств).

УЧАСТНИКИ — раздел, в котором представлен полный список участников проектного задания.

В **АНКЕТУ** участники вносят (фиксируют) результаты своей работы, представленные данными разного типа:

- Местоположение (отмечается на интерактивной карте);



- Короткий текст (строка);

2 Объект №1

Напишите, какой объект вы выбрали для проведения эксперимента. Например, это может быть вода в эксперименте №1 из медиатеки.

- Многострочный текст (описание объекта, ход исследования, эссе);

5 Объясните результаты опыта.

- Дата (в календарном формате);

2 Дата проведения исследования

Укажите дату сбора и измерения листьев. Постарайтесь выбирать такие сроки, когда рост листьев уже полностью завершён, то есть не выполняйте это исследование ранней весной.

Выберите дату

- Выбор вариантов ответа (единичный и множественный, ввод своего варианта ответа);

5 Прошёл ли сигнал на сотовый телефон в третьем опыте?

Телефон обёрнут в два слоя алюминиевой фольги.

да
Телефон зазвонил.

нет
Телефон не зазвонил.

- Число (в разных единицах измерения: скорость, расстояние/длина, площадь, температура, объем; просто количество объектов);

8 Удлинение пружины Δl .

Воспользуйтесь формулой $\Delta l = l - l_0$.


м

- Изображение;

3 Фотографии опыта.

Фотографируйте процесс и результат проведения опыта. Прикрепите здесь полученные изображения. Вы можете прикрепить от 1 до 3 изображений.

Загрузите до 3 изображений.



Перетащите сюда файл с изображением или выберите его на своём устройстве.

- Запись звука;

7 Запись стихотворения

Запишите ваше прочтение стихотворения.

- Видео;

8 Видео эксперимента

Видеоролик должен быть размещён на сайтах <http://youtube.com> и <http://vimeo.com>. Вставьте ссылку на видео или код для вставки (из полей, доступных по кнопке «Поделиться»).

- Данные с датчиков;

3 Уровень шума самого шумного учебного помещения во время урока

Укажите уровень шума во время урока самого шумного учебного помещения (в дБ). Выберите соответствующий поток данных с вашего датчика или введите значение вручную.

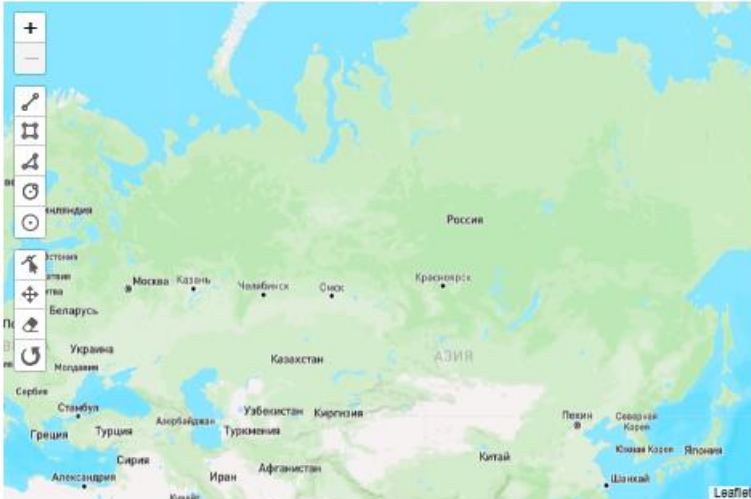
Серии данных с ваших датчиков

ручной ввод значения + Загрузить из файла

- Фигуры на карте (траектория движения, выделение области на карте, метки на карте).

5 Отметьте на карте современные города, которые находились на территории Франкское государства в VIII—IX вв.

Отметьте на карте города.



Выполнение учащимися готовых проектных заданий необходимо для понимания того, что может являться проектом или исследованием. «ГлобалЛаб» позволяет реализовать такую деятельность на разных уровнях, начиная с самого простого – участия в готовом проектом задании и заканчивая созданием собственного проекта.

Уровень 1 (начальный): учащиеся работают с готовыми проектными заданиями, заполняют анкету и двигаются в соответствии с протоколом исследования.

Уровень 2 (средний): учащиеся работают с готовыми проектными заданиями, заполняют анкеты, формулируют выводы по результатам всех участников и принимают участие в обсуждении.

Уровень 3 (высокий): учащиеся самостоятельно заполняют карточку проекта, создают протокол исследования, разрабатывают анкету, обрабатывают полученные результаты и формулируют выводы.

2

Место проектных заданий в урочной деятельности

Проектные задания предназначены для организации проектной и учебно-исследовательской деятельности, как одной из форм организации учебного процесса и позволяют систематизировать полученные знания при изучении курса.

Использование проектных заданий при реализации программы по предмету способствует формированию основ функциональной грамотности и определенных умений, как предметных, так и метапредметных:

- владение предметными знаниями и способами действий, их грамотный отбор и обоснованное использование;
- самостоятельный поиск информации, отбор и интерпретация информации, приобретение знания и применение его для решения проблемы;
- взаимодействие с другими участниками, развитие коммуникативных и исследовательских навыков;
- самостоятельное планирование и управление собственной учебной деятельностью, умение корректировать свои действия в соответствии с изменяющейся ситуацией;
- владение основами самоконтроля, самооценки, принятия решений и осуществления осознанного выбора в учебной и познавательной деятельности.

Выполнение проектных и исследовательских заданий является одним из мотивирующих средств формирования и развития у обучающихся научного способа познания и критического мышления, устойчивого познавательного интереса, готовности к саморазвитию и самообразованию, что коррелирует с системно-деятельностным подходом как главным условием реализации требования ФГОС к комплексным результатам общего образования.

Проектные задания могут быть использованы в традиционной классно-урочной системе как мотивирующий или результирующий этап урока, в качестве домашнего задания; в качестве проектов во внеурочной деятельности; как элемент построения индивидуальной траектории ученика; при организации альтернативных форм обучения (дистанционное, «смешанное», «перевернутый класс») и для самостоятельного применения.

Возможности использования проектных заданий на уроке

Использование в рамках урочного времени различных видов исследовательских и проектных заданий чрезвычайно важно для повышения мотивации учащихся к обучению, для достижения ими высокого уровня интеллектуального развития, для развития способности к самообучению и самообразованию. Рассмотрим варианты использования готовых проектных заданий:

- на каком этапе урока или во внеурочной деятельности применимы проектные задания;
- как выбрать наиболее подходящий формат в зависимости от возраста;
- как распределить роли;
- как реализовать работу в индивидуальном порядке, групповую работу;
- как задействовать сетевое взаимодействие и дистанционное обучение

Вариант использования	Действия учителя	Деятельность учащихся
<p><i>Иллюстративное фронтальное использование проектных заданий (работа онлайн)</i></p> <p><i>Необходимое оборудование: автоматизированное рабочее место педагога, интерактивная доска (экран + проектор)</i></p>	<p>Педагог открывает проектное задание по теме урока и показывает результаты проектного задания, используя виджеты</p>	<p>На основе предложенных материалов формулируют цель урока.</p> <p>На основе предложенных материалов формулируют проблему.</p> <p>Используют предложенные иллюстрации, тексты, аудиоматериалы, видеоматериалы, графики для выполнения учебной работы</p>
<p>Фронтальная работа на уроке с использованием проектных заданий</p> <p>Необходимое оборудование: автоматизированное рабочее место педагога, интерактивная доска (экран + проектор)</p>		
<p><i>Вариант 1. Заполнить анкету (работа офлайн + работа онлайн)</i></p>	<p>Педагог открывает проектное задание по теме урока.</p> <p>По окончании работы педагог оценивает работу</p>	<p>Знакомятся с протоколом проектного задания.</p> <p>Распределяют этапы работы для выполнения проектного задания.</p> <p>Выполняют свою часть работы над проектным заданием.</p> <p>С помощью компьютера педагога учащийся заполняет результаты работы в <i>Анкете исследования</i>, отправляет анкету в проектное задание</p>
<p><i>Вариант 2. Проанализировать результаты проектной работы и сделать выводы (работа онлайн)</i></p>	<p>Педагог открывает проектное задание по теме урока.</p> <p>По окончании работы педагог оценивает работу</p>	<p>Знакомятся с результатами проектной работы, используя раздел <i>«Результаты проектного задания»</i>.</p> <p>Обсуждают результаты проектной работы и формулируют выводы.</p> <p>С помощью компьютера педагога один из обучающихся записывает выводы в специальную форму (раздел <i>«Выводы проектного задания»</i>)</p>
<p><i>Вариант 3. Проанализировать результаты проектной работы и принять участие в обсуждении (работа онлайн)</i></p>	<p>Педагог открывает проектное задание по теме урока.</p> <p>Педагог оценивает получившийся текст и оценивает работу класса</p>	<p>Знакомятся с результатами проектной работы (раздел <i>«Результаты»</i>).</p> <p>Обсуждают результаты проектной работы и формулируют свое мнение.</p> <p>С помощью компьютера педагога обучающийся записывает мнение класса в разделе <i>«Обсуждение проектной работы»</i></p>

Вариант использования	Действия учителя	Деятельность учащихся
<p>Групповая (индивидуальная) работа с проектом на уроке</p> <p>Необходимое оборудование: автоматизированное рабочее место педагога, интерактивная доска (вариант фронтальной работы), компьютерный класс/мобильный класс/использование мобильных устройств обучающихся</p>		
<p><i>Вариант 1. Заполнить анкету (работа офлайн + работа онлайн)</i></p>	<p>Педагог открывает одно или несколько проектных заданий по теме урока и предлагает его (их) всем обучающимся класса / делит класс на группы и назначает проект (проекты) каждой группе.</p> <p>Педагог оценивает анкету каждого обучающегося (группы обучающихся)</p>	<p>Обучающиеся индивидуально (группа обучающихся в формате групповой работы):</p> <p>знакомятся с протоколом проектного задания;</p> <p>распределяют этапы работы над проектным заданием (индивидуально составляют план работы над проектным заданием);</p> <p>выполняют свою часть работы над проектным заданием (индивидуально выполняют проектное задание);</p> <p>заполняют результаты работы в виде анкеты проектного задания, отправляют анкету (сохраняют анкету, если работа предполагается в несколько этапов)</p>
<p><i>Вариант 2. Проанализировать результаты проектной работы и сделать вывод (работа онлайн)</i></p>	<p>Педагог открывает одно или несколько проектных заданий по теме урока и предлагает его (их) всем обучающимся класса / делит класс на группы и назначает проект (проекты) каждой группе.</p> <p>Педагог открывает раздел <i>Выводы</i>, оценивает выводы каждого обучающегося (группы обучающихся)</p>	<p>Обучающиеся в индивидуальном порядке (группа обучающихся в формате групповой работы):</p> <p>знакомятся с результатами проектной работы (раздел <i>Результаты</i>);</p> <p>анализируют результаты проектной работы и формулируют выводы;</p> <p>записывают выводы в специальную форму (раздел <i>Выводы</i>)</p>
<p><i>Вариант 3. Проанализировать результаты проектной работы и принять участие в обсуждении (работа онлайн)</i></p>	<p>Педагог открывает одно или несколько проектных заданий по теме урока и предлагает его (их) всем обучающимся класса / делит класс на группы и назначает проект (проекты) каждой группе.</p> <p>Педагог открывает раздел «Обсуждение», оценивает комментарии обучающихся</p>	<p>Обучающиеся в индивидуальном порядке (группа обучающихся в формате групповой работы):</p> <p>знакомятся с результатами проектной работы (раздел «Результаты»);</p> <p>анализируют результаты проектной работы и формулируют свое мнение;</p> <p>пишут комментарии в разделе «Обсуждение проектной работы»</p>

Вариант использования	Действия учителя	Деятельность учащихся
<p>Выполнение проектного задания в качестве домашнего задания (работа офлайн + работа онлайн)</p> <p>Необходимое оборудование: домашние компьютеры/мобильные устройства обучающихся</p>		
<p><i>Вариант 1. Заполнить анкету</i></p>	<p>Педагог открывает одно или несколько проектных заданий по теме урока и назначает всем обучающимся (или части обучающихся) класса в качестве домашнего задания.</p> <p>Педагог получает заполненные анкеты, оценивает анкету каждого обучающегося</p>	<p>Обучающиеся дома:</p> <p>открывают проектное задание по ссылке;</p> <p>знакомятся с протоколом проектного задания;</p> <p>индивидуально составляют план работы над проектом;</p> <p>индивидуально выполняют проектное задание, в том числе выполняют наблюдения в природе, проводят самостоятельные эксперименты, посещают объекты городской среды, музеи, выполняют творческие задания, создают речевые высказывание в письменной и устной форме и т. п.;</p> <p>оформляют результаты работы в виде анкеты проектного задания отправляют анкету в проектное задание</p>
<p><i>Вариант 2. Проанализировать результаты проектной работы и сделать вывод</i></p>	<p>Педагог открывает одно или несколько проектных заданий по теме урока и назначает всем обучающимся (или части обучающихся) класса в качестве домашнего задания.</p> <p>Педагог открывает раздел «Выводы», оценивает выводы каждого обучающегося (группы обучающихся)</p>	<p>Обучающиеся дома:</p> <p>открывают проектное задание по ссылке, полученной в электронном дневнике или иным способом;</p> <p>знакомятся с результатами проектной работы (раздел «Результаты»);</p> <p>анализируют результаты проектной работы и формулируют выводы;</p> <p>записывают выводы в специальную форму (раздел «Выводы»)</p>
<p><i>Вариант 3. Проанализировать результаты проектной работы и принять участие в обсуждении</i></p>	<p>Педагог открывает одно или несколько проектных заданий по теме урока и назначает каждое из заданий всем обучающимся (или части обучающихся) класса в качестве домашнего задания.</p> <p>Педагог открывает раздел «Обсуждение», оценивает комментарии обучающихся</p>	<p>Обучающиеся дома:</p> <p>открывают проектное задание по ссылке;</p> <p>знакомятся с результатами проектной работы (раздел «Результаты»);</p> <p>анализируют результаты проектной работы и формулируют свое мнение;</p>

Вариант использования	Действия учителя	Деятельность учащихся
		пишут комментарии в разделе «Обсуждение»
<p><i>Использование анкет проектного задания для взаимоконтроля (работа онлайн)</i></p> <p><i>Необходимое оборудование: автоматизированное рабочее место педагога, интерактивная доска (вариант фронтальной работы).</i></p> <p><i>Варианты групповой и индивидуальной работы допускают использование мобильного класса, личных мобильных устройств обучающихся, работу в компьютерном классе образовательной организации или смешанное обучение в формате «ротация станций».</i></p>	<p>Педагог открывает проектное задание, над которым работали обучающиеся, выводит на экран анкету.</p> <p>Педагог открывает несколько проектных заданий по теме урока и предлагает каждое из проектных заданий части обучающихся класса.</p> <p>Педагог проводит обсуждение</p>	Обучающиеся открывают анкеты проектного задания и оценивают корректность их заполнения
Создание собственной проектной работы (работа онлайн)		
Разработка индивидуальной проектной работы	Педагог назначает тему проектной работы каждому обучающемуся индивидуально (в зависимости от возраста обучающихся тема проектной работы может выбираться обучающимся самостоятельно и согласовываться с педагогом). Педагог получает ссылку на готовую проектную работу, проверяет и оценивает работу. Обучающийся вносит в проектную работу коррективы по замечаниям и рекомендациям педагога. Готовая проектная работа предлагается для участия другим пользователям	Учащийся получает доступ к конструктору проектных работ и разрабатывает собственную проектную работу в специальной интерактивной веб-форме по назначенной теме
<p><i>Групповая работа над созданием проекта</i></p> <p><i>Педагог может предложить разработку проекта группе учащихся</i></p>	Педагог получает ссылку на готовый проект, проверяет и оценивает работу каждого. Группа вносит в проектную работу коррективы по замечаниям и рекомендациям педагога. Готовая проектная работа предлагается для участия другим пользователям	Каждый обучающийся этой группы получает доступ к конструктору проектных работ, в специальной авторской комнате обучающиеся обсуждают совместную работу, распределяют роли и организуют работу в специальной интерактивной веб-форме

Проектные задания в структуре комбинированного урока

На этапе *мотивации* осуществляется выработка на личностно значимом уровне внутренней готовности обучающегося к выполнению требований учебной деятельности и пробуждение познавательной активности (познавательного интереса) обучающегося. Работа с проектным заданием на данном этапе урока способствует осмыслению личностных целей обучающихся в учебной деятельности.

Элементы проектного задания, работа с которыми обеспечат достижение означенных выше целей: гипотеза (в качестве проблемного вопроса или проблемной ситуации); инфографика в разделе «Результаты» (демонстрация противоречий или географических различий).

Организация работы с элементами проектного задания на этапе мотивации будет способствовать формированию: потребности в самовыражении и самореализации; позитивной моральной самооценки и моральных чувств; умения передавать информацию интонацией; умения слушать; планировать учебное сотрудничество и др.

На этапе *первичного усвоения нового знания и первичной проверки понимания нового знания* учитель организует поиск информации, её сравнение, выявление ключевых признаков изучаемых объектов и установление закономерностей.

Элементы проектного задания, рекомендуемые для использования на данном этапе: протокол исследований и анкета проекта. Эти элементы могут помочь алгоритмизировать процесс изучения нового знания.

На этапе *закрепления знаний* обучающимся предлагается проектное задание, оперирующее понятиями нового учебного материала.

На этапе *решения практических задач* для формирования проектной или исследовательской компетенции целесообразно использовать тест (при его наличии). Для формирования компетенций функциональной грамотности и установления межпредметных связей учитель может предложить обучающимся работу с межпредметным проектным заданием.

В рамках урочной деятельности учебное время, которое может быть специально выделено на осуществление полноценной исследовательской или проектной работы в классе, ограничено. В этих условиях оптимальным является использование учебных исследовательских и проектных заданий на этапе выполнения домашнего задания. Проектное задание учитель может рассматривать как вариант краткосрочной (к следующему уроку) или долгосрочной (на продолжительный период, например, на 1 месяц) домашней работы. Домашнее задание может быть как индивидуальным, так и групповым. Задание может быть дифференцированным и/или опережающим, если это позволяет подготовленность класса или отдельных обучающихся. Учащимся может быть представлен выбор при выполнении домашнего задания. Важно не то, что все должны выполнить одно и то же задание; важно достижение поставленной учебной задачи, формирование положительного отношения к её выполнению, поддержание интереса, развитие поисковых умений. Все предложенные проектные задания имеют чёткую структуру, поэтому очень хорошо подходят для выработки алгоритма выполнения домашнего задания в таком формате.

Проектное задание, итогом разработки которого может быть некий «продукт» (текст, схема, словарь, альбом и др.), созданный детьми, имеет право на существование как в пространстве цифровой образовательной среды «ГлобалЛаб», так и в учебном пространстве школы (самостоятельно). Обучающиеся используют материалы любого проектного задания в качестве полноценной разработки (проектной или исследовательской) и с этим «продуктом» участвуют в школьных научно-исследовательских мероприятиях.

Урок может быть построен в *технологии «Перевернутый класс»*, в которую достаточно легко встраиваются проектные задания «ГлобалЛаб». Домашнее задание в данной технологии

дается опережающее и носит характер сбора информации для дальнейшего его применения при решении учебных задач на уроке. Поиск информации может осуществляться, систематизироваться и обобщаться через Анкету проектного задания. Учитель выполняет роль консультанта в данном процессе.

Проектное задание может быть использовано в качестве инструмента для *контроля и оценки* успешности обучающихся в освоении учебного содержания предмета.

Проектные задания «Физика» в ходе урока-исследования

Для понимания ключевых особенностей урока, который строится по законам учебного исследования, обратимся к понятию исследование.

«Исследование – это работа, которая носит *теоретический* характер и нацелена на получение знания о том, что обучающемуся неизвестно или мало известно, на открытие теоретических возможностей для решения познавательной проблемы» (*Источник: Методические рекомендации по организации учебной проектно-исследовательской деятельности в образовательных организациях. URL: <https://edsoo.ru>*).

Урок-исследование – это деятельность обучающихся и учителя, связанная с решением школьниками исследовательской задачи, ограниченная временными рамками урока и предполагающая наличие основных этапов учебного исследования:

- постановка проблемы;
- поиск информации, раскрывающей суть данной проблематики;
- подбор методов и приёмов для проведения исследования;
- обработка полученных результатов, их анализ и обобщение, формулирование выводов.

Роль учителя на данном уроке – фасилитатор⁴, тьютор⁵. Ведущей ценностью урока-исследования является ценность совместного (обучающийся и учитель) процесса движения к Истине.

Проектное задание для формирования универсальных учебных действий и компетенций функциональной грамотности

Овладение базовыми логическими действиями. Выполнение проектов «ГлобалЛаб» предполагает самостоятельное решение разных типов задач, например, осуществлять логические операции: анализ, синтез, классификация, обобщение, рассуждение, установление причинно-следственных связей. Решение проектных заданий способствует развитию логических операций.

Овладение базовыми исследовательскими действиями. Работа с проектными заданиями способствует формированию умений определять разрыв между реальным и желательным состоянием ситуации, формулировать выводы и подкреплять их доказательствами на основе жизненного опыта или какого-либо примера; учит использовать вопросы в качестве инструмента познания; формировать гипотезу и искать доказательства, подтверждающие или опровергающие её; оценивать актуальность информации, прогнозировать возможное развитие событий, процессов.

Овладение умениями работать с информацией. Каждое проектное задание предполагает выполнение различных видов учебных действий с информацией: выбирать, анализировать, интерпретировать, систематизировать, обобщать, трансформировать (преобразовывать). Работать обучающимся приходится с информацией: текстовой, графической,

⁴ Человек, обеспечивающий успешную групповую коммуникацию.

⁵ Педагогический работник, работающий в ситуации неопределённости, когда познавательный запрос ещё не сформирован.

картографической, статистической. Добывать информацию в ходе наблюдений и экспериментов, прослушивания аудиофайлов и просмотривание видеоматериалов.

Общение и совместная деятельность. Работу с проектным заданием предполагает различные формы коммуникации: парная, групповая, дистанционная (взаимодействие с партнерами по проектному заданию) в цифровой образовательной среде «ГлобалЛаб». Это обеспечивает развитие умений устанавливать рабочие отношения, эффективно сотрудничать и договариваться.

Самоорганизация. Выполнение проекта укрепляет самодисциплину и учит самоорганизации. Если самодисциплина отвечает за то, что все команды будут выполнены, то самоорганизация — это умение выбрать команды и создать собственную оптимальную систему достижения цели.

Самоконтроль. Это умение человека регулярно вести наблюдения и при необходимости вносить корректировку в организацию самостоятельного процесса познания себя и мира. Работа с проектными заданиями помогает в формировании этого умения. Протокол исследований в каждом проектном задании – образец программы изучения, исследования или самопознания.

Эмоциональный интеллект. Эмоциональный интеллект – это способность распознавать эмоции, намерения, мотивацию, желания свои и других людей и управлять этим. Эта способность обеспечивает человеку наилучшую адаптацию к условиям, в которых он живет (работа, семья, общество). Ряд проектных заданий предоставляют обучающимся возможность попробовать поставить себя на место другого человека, попытаться понять его мотивы и намерения, осознанно относиться к другому человеку и его мнению, а также признавать право на ошибку как свое, так и другого человека.

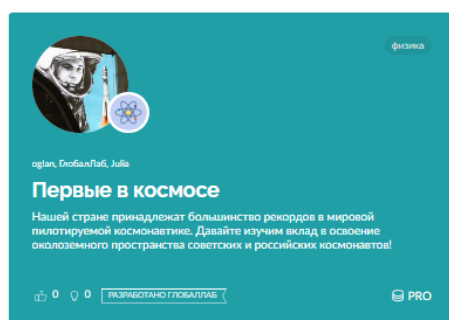
Проектное задание как элемент реализации федеральной рабочей программы воспитания. Патриотическое воспитание

В соответствии с принципом единства учебно-воспитательного процесса проектные задания «ГлобалЛаб» предназначены для реализации всех направлений федеральной рабочей программы воспитания: формирование у обучающихся ценности научного познания, патриотического, гражданского, духовно-нравственного, эстетического, физического, трудового, экологического воспитания.

В рамках патриотического воспитания и формирования гражданской идентичности через весь курс физики в 7-9 классах проходят проектные задания [«Первые в космосе»](#) и [«Российские учёные и изобретатели»](#).

Проектное задание «Российские учёные и изобретатели» позволяет изучить вклад выдающихся отечественных учёных-физиков, изобретателей, инженеров, механиков в развитие науки и технологий.

Космонавтика является наиболее наукоёмким и технологически сложным направлением развития современной цивилизации. Отечественной космонавтике принадлежит абсолютное большинство приоритетов и рекордов в освоении околоземного пространства. Для их изучения предназначено проектное задание «Первые в космосе».



Оценка проектных заданий

Для характеристики оценочной деятельности обучающихся при работе с проектными заданиями «ГлобалЛаб» воспользуемся некоторыми формулировками обновлённого ФГОС ООО:

«31.3. Система оценки достижения планируемых результатов освоения программы основного общего образования, в том числе адаптированной, должна:

≤...≥

обеспечивать *комплексный подход к оценке результатов* освоения программы основного общего образования, позволяющий осуществлять оценку *предметных и метапредметных результатов*;

предусматривать оценку и учет результатов использования разнообразных методов и форм обучения, взаимно дополняющих друг друга, в том числе *проектов*, практических, командных, *исследовательских*, творческих работ, самоанализа и *самооценки*, взаимооценки, наблюдения, испытаний (тестов), динамических показателей освоения навыков и знаний, в том числе формируемых с использованием *цифровых технологий*;

≤...≥».

Каждое проектное задание «ГлобалЛаб» включает элемент для осуществления рефлексии или самооценки. Для выполнения оценочных действий обучающемуся предлагают оценочно отнестись либо к процессу выполнения проектного задания; либо к результату и сопоставить его с целью или гипотезой, сформулированной в начале работы; либо оценить свою роль в решении проектного задания. Обучающийся учится оценочному отношению к различным сторонам работы с проектными заданиями.

Работа над выполнением проектного задания нацелена на формирование определённых умений - как предметных, так и метапредметных. Проектное задание может быть рассмотрено и как инструмент оценки учебных достижений обучающихся. Критерии, рекомендуемые для организации оценочной деятельности обучающихся при работе с проектными заданиями «ГлобалЛаб»:

1. Владение предметными знаниями и способами действий, их грамотный отбор и обоснованное использование.

2. Самостоятельный поиск информации, приобретение знания и применение его для решения проблемы.

3. Самостоятельное планирование и управление собственной учебной деятельностью.

4. Конструктивный диалог для решения проектного задания.

По каждому критерию учитель и обучающийся может оценить уровень сформированности проектных и исследовательских компетенций.

Перечислим умения, характеризующие проектные и исследовательские компетенции:

- определение проблемы, формулирование цели и задач исследования;
- формулирование гипотезы и определение плана исследования;
- использование процедурных знаний (проведение наблюдения, опыта, эксперимента и т.д.);
- способность и готовность учащегося самостоятельно осваивать и получать новые знания;
- предложение путей решения проблемы и поиска наиболее рациональных вариантов исследования;
- работа с различными источниками информации по теме исследования;
- работа с простейшими приборами.

**Характеристика критериев оценки сформированности
проектных и исследовательских компетенций**

Критерий	Уровень сформированности проектных и исследовательских компетенций	
	Базовый	Продвинутый
Владение предметными знаниями и способами действий, их грамотный отбор и обоснованное использование.	Обучающийся демонстрирует владение предметным знанием, необходимым для решения проектного задания, при помощи учителя правильно выбирает способы действий, необходимые для решения задания. Имеются неточности в работе.	Обучающийся демонстрирует владение предметным знанием, необходимым для решения проектного задания, самостоятельно выбирает оптимальные способы действий, необходимые для решения задания.
Самостоятельный поиск информации, приобретение знания и применение его для решения проблемы.	Обучающийся при помощи учителя демонстрирует умения формулировать проблему/ учебную задачу; определять способы её решения; работать с различными источниками; использовать новую информацию для решения проблемы/ учебной задачи.	Обучающийся демонстрирует умения формулировать проблему/ учебную задачу; определять способы её решения; работать с различными источниками; использовать новую информацию для решения проблемы/ учебной задачи. Все действия выполняет самостоятельно и дает аргументированное объяснение своего выбора.
Самостоятельное планирование и управление собственной учебной деятельностью.	Обучающийся демонстрирует умение планировать свою работу, но контроль за выполнением работы осуществлялся учителем. Фрагментарно использует инструментарий самооценки, закрепленный в проектном задании.	Обучающийся демонстрирует умение планировать свою работу и доводить её до логического завершения. Грамотно использует инструментарий самооценки, закрепленный в проектном задании.
Конструктивный диалог для решения проектного задания.	Работа оформлена в соответствии с требованиями проектного задания «ГлобалЛаб». Материалы проектного задания имеют структуру изложения, мысли выражаются ясно, могут быть нарушения в последовательности их изложения.	Работа оформлена в соответствии с требованиями проектного задания «ГлобалЛаб». Материалы проектного задания имеют чёткую структуру изложения, мысли выражаются ясно, логично, последовательно, аргументированно. Участник проектного задания участвует в обсуждении его результатов, формулирует выводы в соответствующем разделе проектного задания.

Проектные задания в структуре рабочей программы учителя и в учебном процессе

3

Основная цель комплектов проектных заданий, представленных на платформе «ГлобалЛаб», — обеспечение учителя инструментами формирования основ проектной деятельности, что является одним из существенных требований ФГОС и четко обозначено в методических рекомендациях Министерства просвещения России о введении ФГОС-2021. «В обновленных ФГОС НОО и ООО остается неизменным положение, обуславливающее использование проектной деятельности *для достижения комплексных образовательных результатов*»⁶.

Важность использования проектных заданий при реализации программ по предметам обусловлена особым видом учебной деятельности учащихся, направленной в первую очередь на формирование основ функциональной грамотности и достижения метапредметных результатов обучения, сформированность которых оценивается через выполнение обучающимися индивидуальных и/или групповых проектов и исследований. При этом надо иметь в виду, что вклад проектных заданий в достижение предметных результатов тоже достаточно велик.

Задача проектных заданий в том, чтобы дать учителю инструмент реализации одной из форм учебной деятельности, место и цель использования которой в конкретном курсе и на конкретном уроке определяются учителем при формировании своей рабочей программы, независимо от того, какой линией учебников обеспечивается изучение предмета.

3.1

«Проектные задания. Физика. 9 класс» в структуре рабочей программы учителя

«ГлобалЛаб» предлагает универсальный цифровой инструмент – проектные задания, организация учебной деятельности, который позволяет педагогу решать огромный спектр профессиональных педагогических задач.

ФГОС ООО:

«35.2. В целях обеспечения реализации программы основного общего образования в Организации для участников образовательных отношений должны создаваться условия, обеспечивающие возможность:

≤...≥

индивидуализации процесса образования посредством проектирования и реализации индивидуальных учебных планов, *обеспечения эффективной самостоятельной работы обучающихся* при поддержке педагогических работников;

формирования у обучающихся опыта самостоятельной образовательной, общественной, проектной, *учебно-исследовательской*, *спортивно-оздоровительной* и *творческой* деятельности;

≤...≥».

⁶ Информационно-методическое письмо о введении федеральных государственных образовательных стандартов начального общего и основного общего образования, Министерство просвещения России от 15.02.2022 N АЗ-113/03

Проектные задания «ГлобалЛаб» по физике в полной мере обеспечивают реализацию обозначенных в документе условий и целей. Каждое отдельное проектное задание (или комплект проектных заданий) предназначено (предназначен) для организации проектной и учебно-исследовательской деятельности как одной из форм учебной работы в каждом классе, способно обеспечить индивидуализацию образовательного процесса, а также формирование опыта самостоятельной проектной или учебно-исследовательской деятельности.

Варианты использования проектных заданий и возможность их включения в рабочую программу учителя представлены в таблице «Тематическое планирование учебного курса «Физика. 9 класс» на основе федеральной рабочей программы ООО с указанием проектных заданий».

Тематическое планирование курса на основе федеральной рабочей программы ООО «Физика 7-9» (базовый уровень) с указанием проектных заданий

9 класс

Предметные результаты:

- использовать понятия: система отсчёта, материальная точка, траектория, относительность механического движения, деформация (упругая, пластическая), трение, центростремительное ускорение, невесомость и перегрузки, центр тяжести, абсолютно твёрдое тело, центр тяжести твёрдого тела, равновесие, механические колебания и волны, звук, инфразвук и ультразвук, электромагнитные волны, шкала электромагнитных волн, свет, близорукость и дальновидность, спектры испускания и поглощения, альфа-, бета- и гамма-излучения, изотопы, ядерная энергетика;
- различать явления (равномерное и неравномерное прямолинейное движение, равноускоренное прямолинейное движение, свободное падение тел, равномерное движение по окружности, взаимодействие тел, реактивное движение, колебательное движение (затухающие и вынужденные колебания), резонанс, волновое движение, отражение звука, прямолинейное распространение, отражение и преломление света, полное внутреннее отражение света, разложение белого света в спектр и сложение спектральных цветов, дисперсия света, естественная радиоактивность, возникновение линейчатого спектра излучения) по описанию их характерных свойств и на основе опытов, демонстрирующих данное физическое явление;
- распознавать проявление изученных физических явлений в окружающем мире (в том числе физические явления в природе: приливы и отливы, движение планет Солнечной системы, реактивное движение живых организмов, восприятие звуков животными, землетрясение, сейсмические волны, цунами, эхо, цвета тел, оптические явления в природе, биологическое действие видимого, ультрафиолетового и рентгеновского излучений, естественный радиоактивный фон, космические лучи, радиоактивное излучение природных минералов, действие радиоактивных излучений на организм человека), при этом переводить практическую задачу в учебную, выделять существенные свойства (признаки) физических явлений;
- описывать изученные свойства тел и физические явления, используя физические величины (средняя и мгновенная скорость тела при неравномерном движении, ускорение, перемещение, путь, угловая скорость, сила трения, сила упругости, сила тяжести, ускорение свободного падения, вес тела, импульс тела, импульс силы, механическая работа и мощность, потенциальная энергия тела, поднятого над поверхностью земли, потенциальная энергия сжатой пружины, кинетическая энергия, полная механическая энергия, период и частота колебаний, длина волны, громкость звука и высота тона, скорость света, показатель преломления среды), при описании правильно трактовать физический смысл используемых величин, обозначения и единицы физических величин, находить формулы, связывающие данную физическую величину с другими величинами, строить графики изученных зависимостей физических величин;
- характеризовать свойства тел, физические явления и процессы, используя закон сохранения энергии, закон всемирного тяготения, принцип суперпозиции сил, принцип относительности Галилея, законы Ньютона, закон сохранения импульса, законы отражения и

преломления света, законы сохранения зарядового и массового чисел при ядерных реакциях, при этом формулировать закон и записывать его математическое выражение;

- объяснять физические процессы и свойства тел, в том числе и в контексте ситуаций практико-ориентированного характера: выявлять причинно-следственные связи, строить объяснение из 2–3 логических шагов с использованием 2–3 изученных свойства физических явлений, физических законов или закономерностей;
- решать расчётные задачи (опирающиеся на систему из 2–3 уравнений), используя законы и формулы, связывающие физические величины: на основе анализа условия задачи записывать краткое условие, выявлять недостающие или избыточные данные, выбирать законы и формулы, необходимые для решения, проводить расчёты и оценивать реалистичность полученного значения физической величины;
- распознавать проблемы, которые можно решить при помощи физических методов, используя описание исследования, выделять проверяемое предположение, оценивать правильность порядка проведения исследования, проводить выводы, интерпретировать результаты наблюдений и опытов;
- проводить опыты по наблюдению физических явлений или физических свойств тел (изучение второго закона Ньютона, закона сохранения энергии, зависимость периода колебаний пружинного маятника от массы груза и жёсткости пружины и независимость от амплитуды малых колебаний, прямолинейное распространение света, разложение белого света в спектр, изучение свойств изображения в плоском зеркале и свойств изображения предмета в собирающей линзе, наблюдение сплошных и линейчатых спектров излучения): самостоятельно собирать установку из избыточного набора оборудования, описывать ход опыта и его результаты, формулировать выводы;
- проводить при необходимости серию прямых измерений, определяя среднее значение измеряемой величины (фокусное расстояние собирающей линзы), обосновывать выбор способа измерения (измерительного прибора);
- проводить исследование зависимостей физических величин с использованием прямых измерений (зависимость пути от времени при равноускоренном движении без начальной скорости, периода колебаний математического маятника от длины нити, зависимости угла отражения света от угла падения и угла преломления от угла падения): планировать исследование, самостоятельно собирать установку, фиксировать результаты полученной зависимости физических величин в виде таблиц и графиков, проводить выводы по результатам исследования;
- проводить косвенные измерения физических величин (средняя скорость и ускорение тела при равноускоренном движении, ускорение свободного падения, жёсткость пружины, коэффициент трения скольжения, механическая работа и мощность, частота и период колебаний математического и пружинного маятников, оптическая сила собирающей линзы, радиоактивный фон): планировать измерения, собирать экспериментальную установку и выполнять измерения, следуя предложенной инструкции, вычислять значение величины и анализировать полученные результаты с учётом заданной погрешности измерений;
- соблюдать правила техники безопасности при работе с лабораторным оборудованием;
- различать основные признаки изученных физических моделей: материальная точка, абсолютно твёрдое тело, точечный источник света, луч, тонкая линза, планетарная модель атома, нуклонная модель атомного ядра;

- характеризовать принципы действия изученных приборов и технических устройств с использованием их описания (в том числе: спидометр, датчики положения, расстояния и ускорения, ракета, эхолот, очки, перископ, фотоаппарат, оптические световоды, спектроскоп, дозиметр, камера Вильсона), используя знания о свойствах физических явлений и необходимые физические закономерности;
- использовать схемы и схематичные рисунки изученных технических устройств, измерительных приборов и технологических процессов при решении учебно-практических задач, оптические схемы для построения изображений в плоском зеркале и собирающей линзе;
- приводить примеры (находить информацию о примерах) практического использования физических знаний в повседневной жизни для обеспечения безопасности при обращении с приборами и техническими устройствами, сохранения здоровья и соблюдения норм экологического поведения в окружающей среде;
- осуществлять поиск информации в Интернете, самостоятельно формулируя поисковый запрос, находить пути определения достоверности полученной информации на основе имеющихся знаний и дополнительных источников;
- использовать при выполнении учебных заданий научно-популярную литературу, справочные материалы, ресурсы сети Интернет, владеть приёмами конспектирования текста, преобразования информации из одной знаковой системы в другую;
- создавать собственные письменные и устные сообщения на основе информации из нескольких источников, публично представлять результаты проектной или исследовательской деятельности, при этом грамотно использовать изученный понятийный аппарат изучаемого раздела физики и сопровождать выступление презентацией с учётом особенностей аудитории обучающихся.

Раздел	Основное содержание	Название проектного задания	Ссылка на проектное задание
Механические явления	Механическое движение. Материальная точка. Система отсчёта. Относительность механического движения.	Лабораторная работа №1 (9 класс)	Лабораторная работа №1 (9 класс)
	Равномерное прямолинейное движение. Неравномерное прямолинейное движение. Средняя и мгновенная скорость тела при неравномерном движении.	Задачи по физике для "чайников"*	Задачи по физике для "чайников"*
	Ускорение. Равноускоренное прямолинейное движение.	Лабораторная работа №2 (9 класс)	Лабораторная работа №2 (9 класс)
		Лабораторная работа №3 (9 класс)	Лабораторная работа №3 (9 класс)

Свободное падение. Опыты Галилея.	Лабораторная работа №4 (9 класс)	Лабораторная работа №4 (9 класс)
	Фонтаны и парабола	Фонтаны и парабола
	Зависит ли время падения листа бумаги от его формы и размеров?	Зависит ли время падения листа бумаги от его формы и размеров?
	Великие физики*	Великие физики*
	Задачи по физике для "чайников"*	Задачи по физике для "чайников"*
	Математика на уроках физики*	Математика на уроках физики*
Равномерное движение по окружности. Период и частота обращения. Линейная и угловая скорости. Центростремительное ускорение.	Зависимость скорости автомобиля от диаметра его колёс	Зависимость скорости автомобиля от диаметра его колёс
	Выполняем тесты по теме «Равномерное движение по окружности»	Выполняем тесты по теме «Равномерное движение по окружности»
	Задачи по физике для "чайников"*	Задачи по физике для "чайников"*
Первый закон Ньютона. Второй закон Ньютона. Третий закон Ньютона. Принцип суперпозиции сил.	Изучение сил, действующих в неинерциальных системах отсчёта	Изучение сил, действующих в неинерциальных системах отсчёта
	Лабораторная работа №5 (9 класс)	Лабораторная работа №5 (9 класс)
	Великие физики*	Великие физики*
	Задачи по физике для "чайников"*	Задачи по физике для "чайников"*
	Математика на уроках физики*	Математика на уроках физики*
Сила упругости. Закон Гука. Сила трения: сила трения скольжения, сила трения покоя, другие виды трения.	Исследование деформации тел	Исследование деформации тел
	Изучение последовательного и параллельного соединения пружин	Изучение последовательного и параллельного соединения пружин
	Изучение тормозного пути	Изучение тормозного пути
	Лабораторная работа №5 (9 класс)	Лабораторная работа №5 (9 класс)
	Лабораторная работа №6 (9 класс)	Лабораторная работа №6 (9 класс)
	Лабораторная работа №7 (9 класс)	Лабораторная работа №7 (9 класс)
	Опыты и эксперименты: физика*	Опыты и эксперименты: физика*
	Великие физики*	Великие физики*
	Задачи по физике для "чайников"*	Задачи по физике для "чайников"*
Сила тяжести и закон всемирного тяготения. Ускорение свободного	Сила тяжести & Закон всемирного тяготения	Сила тяжести & Закон всемирного тяготения

падения. Движение планет вокруг Солнца. Первая космическая скорость. Невесомость и перегрузки.	Движение планет и искусственных спутников	Движение планет и искусственных спутников
	Насколько мы быстрые?	Насколько мы быстрые?
	Первые в космосе	Первые в космосе
	Опыты и эксперименты: физика*	Опыты и эксперименты: физика*
	Российские учёные и изобретатели*	Российские учёные и изобретатели*
	Великие физики*	Великие физики*
	Задачи по физике для "чайников"*	Задачи по физике для "чайников"*
Равновесие материальной точки. Абсолютно твёрдое тело. Равновесие твёрдого тела с закреплённой осью вращения. Момент силы. Центр тяжести.	Нахождение центра тяжести плоского тела	Нахождение центра тяжести плоского тела
	Выполняем тест «Статика»	Выполняем тест «Статика»
	Опыты и эксперименты: физика*	Опыты и эксперименты: физика*
	Российские учёные и изобретатели*	Российские учёные и изобретатели*
	Задачи по физике для "чайников"*	Задачи по физике для "чайников"*
Импульс тела. Изменение импульса. Импульс силы. Закон сохранения импульса. Реактивное движение.	Исследование закона сохранения импульса	Исследование закона сохранения импульса
	Выполняем тест «Импульс тела и импульс силы»	Выполняем тест «Импульс тела и импульс силы»
	Опыты и эксперименты: физика*	Опыты и эксперименты: физика*
	Российские учёные и изобретатели*	Российские учёные и изобретатели*
	Великие физики*	Великие физики*
	Задачи по физике для "чайников"*	Задачи по физике для "чайников"*
Механическая работа и мощность. Работа сил тяжести, упругости, трения. Связь энергии и работы. Потенциальная энергия тела, поднятого над поверхностью земли. Потенциальная энергия сжатой пружины. Кинетическая энергия. Теорема о кинетической	Лабораторная работа №8 (9 класс)	Лабораторная работа №8 (9 класс)
	Лабораторная работа №9 (9 класс)	Лабораторная работа №9 (9 класс)
	Мощность человека при подъёме по лестнице	Мощность человека при подъёме по лестнице
	Какую часть энергии теряет мяч при отскоках от земли?	Какую часть энергии теряет мяч при отскоках от земли?
	Исследование уменьшения механической энергии вследствие действия силы трения	Исследование уменьшения механической энергии вследствие действия силы трения

	энергии. Закон сохранения механической энергии.	Лабораторная работа №10 (9 класс) Задачи по физике для "чайников"*	Лабораторная работа №10 (9 класс) Задачи по физике для "чайников"*
Механические колебания и волны	Колебательное движение. Основные характеристики колебаний: период, частота, амплитуда. Математический и пружинный маятники. Превращение энергии при колебательном движении.	Лабораторная работа №11 (9 класс)	Лабораторная работа №11 (9 класс)
		Лабораторная работа №12 (9 класс)	Лабораторная работа №12 (9 класс)
		Лабораторная работа №13 (9 класс)	Лабораторная работа №13 (9 класс)
		Задачи по физике для "чайников"*	Задачи по физике для "чайников"*
	Затухающие колебания. Вынужденные колебания. Резонанс. Механические волны. Свойства механических волн. Продольные и поперечные волны. Длина волны и скорость её распространения. Механические волны в твёрдом теле, сейсмические волны.	Механические колебания и волны	Механические колебания и волны
		Опыты и эксперименты: физика*	Опыты и эксперименты: физика*
		Задачи по физике для "чайников"*	Задачи по физике для "чайников"*
	Звук. Громкость звука и высота тона. Отражение звука. Инфразвук и ультразвук.	Звуковые явления вокруг нас	Звуковые явления вокруг нас
		Грохот школьной перемены	Грохот школьной перемены
		Выполняем тест «Звук»	Выполняем тест «Звук»
Опыты и эксперименты: физика*		Опыты и эксперименты: физика*	
Электромагнитное поле и электромагнитные волны	Электромагнитные волны	Электромагнитные волны	
	Лабораторная работа №14 (9 класс)	Лабораторная работа №14 (9 класс)	
	Электромагнитная природа света. Скорость света. Волновые свойства света.	Электромагнитные волны	
Световые явления	Изучаем естественную освещённость помещения	Изучаем естественную освещённость помещения	

	Лучевая модель света. Источники света. Прямолинейное распространение света. Затмения Солнца и Луны. Отражение света. Плоское зеркало. Закон отражения света.	Лабораторная работа №15 (9 класс)	Лабораторная работа №15 (9 класс)
		Лабораторная работа №16 (9 класс)	Лабораторная работа №16 (9 класс)
		Математика на уроках физики*	Математика на уроках физики*
		Задачи по физике для "чайников"*	Задачи по физике для "чайников"*
	Преломление света. Закон преломления света. Полное внутреннее отражение света. Использование внутреннего отражения в оптических световодах.	Лабораторная работа №17 (9 класс)	Лабораторная работа №17 (9 класс)
		А что внутри?*	А что внутри?*
		Математика на уроках физики*	Математика на уроках физики*
		Задачи по физике для "чайников"*	Задачи по физике для "чайников"*
	Линза, ход лучей в линзе. Оптическая система фотоаппарата, микроскопа и телескопа. Глаз как оптическая система. Близорукость и дальнозоркость.	Лабораторная работа №18 (9 класс)	Лабораторная работа №18 (9 класс)
		Лабораторная работа №19 (9 класс)	Лабораторная работа №19 (9 класс)
		Задачи по физике для "чайников"*	Задачи по физике для "чайников"*
		Математика на уроках физики*	Математика на уроках физики*
		А что внутри?*	А что внутри?*
	Разложение белого света в спектр. опыты Ньютона. Сложение спектральных цветов. Дисперсия света.	Великие физики*	Великие физики*
		Опыты по разложению белого света в спектр	Опыты по разложению белого света в спектр
Опыты по сложению спектральных цветов		Опыты по сложению спектральных цветов	
Квантовые явления	Опыты Резерфорда и планетарная модель атома. Модель атома Бора. Испускание и поглощение света атомом. Кванты. Линейчатые спектры.	Опыт Резерфорда и планетарная модель атома	Опыт Резерфорда и планетарная модель атома
		Лабораторная работа №20 (9 класс)	Лабораторная работа №20 (9 класс)
		Великие физики*	Великие физики*
	Радиоактивность. Альфа-, бета- и гамма-излучения. Строение атомного ядра.	Измеряем радиационный фон	Измеряем радиационный фон
		Выполняем тесты по теме «Ядро атома»	Выполняем тесты по теме «Ядро атома»
		Задачи по физике для "чайников"*	Задачи по физике для "чайников"*

	Нуклонная модель атомного ядра. Изотопы. Радиоактивные превращения. Период полураспада атомных ядер.	Российские учёные и изобретатели*	Российские учёные и изобретатели *
		Великие физики*	Великие физики *
	Ядерные реакции. Законы сохранения зарядового и массового чисел. Энергия связи атомных ядер. Связь массы и энергии. Реакции синтеза и деления ядер. Источники энергии Солнца и звёзд.	Задачи по физике для "чайников"*	Задачи по физике для "чайников" *
		Великие физики*	Великие физики *
		Ядерные реакции	Ядерные реакции
		Великие физики*	Великие физики *
	Ядерная энергетика. Действия радиоактивных излучений на живые организмы.	Задачи по физике для "чайников"*	Задачи по физике для "чайников" *
		Российские учёные и изобретатели*	Российские учёные и изобретатели *
		Великие физики*	Великие физики *
		Ядерная энергетика & Действия радиоактивных излучений на живые организмы	Ядерная энергетика & Действия радиоактивных излучений на живые организмы
Повторительно-обобщающий модуль	Великие физики*	Великие физики *	
	Российские учёные и изобретатели*	Российские учёные и изобретатели *	
	Опыты и эксперименты: физика*	Опыты и эксперименты: физика *	
	А что внутри?*	А что внутри? *	
	Математика на уроках физики*	Математика на уроках физики *	
	Задачи по физике для "чайников"*	Задачи по физике для "чайников" *	

* Проектные задания для многократного выполнения при изучении всех основных разделов физики и последующего итогового обобщения.

Нормативно-правовое основы организации проектно-исследовательской деятельности в образовательных организациях:

1. Федеральный закон «Об образовании в Российской Федерации» от 29.12.2012 № 273-ФЗ
2. Приказ Министерства просвещения РФ от 31.05.2021 №287 «Об утверждении федерального государственного образовательного стандарта основного общего образования» с изменениями, внесенными Приказом от 18 июля 2022 г. № 568
3. Приказ Министерства просвещения РФ от 18.05.2023 №370 «Об утверждении Федеральной образовательной программы основного общего образования»
4. Федеральная образовательная программа основного общего образования (<https://fgosreestr.ru>)