

Соответствует
ФГОС ООО

Методические рекомендации

Проектные задания. Изобразительное искусство. 5 класс

Москва, 2024

 глобаллаб

Содержание

Учебные проекты и исследования в образовательном процессе	2
Проектная и учебно-исследовательская деятельность в образовательном процессе	2
Проектные задания «ГлобалЛаб»	3
Типология проектных заданий «ГлобалЛаб»	4
Как устроено проектное задание	4
Место проектных заданий в урочной деятельности	8
Возможности использования проектных заданий на уроке	9
Проектные задания в структуре комбинированного урока	14
Примеры использования проектных заданий при изучении предмета «Изобразительное искусство» в 5 классе	16
Проектное задание как элемент реализации федеральной рабочей программы воспитания. Патриотическое воспитание	17
Проектное задание для формирования универсальных учебных действий и компетенций функциональной грамотности	17
Оценка проектных заданий	18
Проектные задания в структуре рабочей программы учителя и в учебном процессе	20
«Проектные задания. Изобразительное искусство. 5 класс» в структуре рабочей программы учителя	20

1

Учебные проекты и исследования в образовательном процессе

«Проектно-исследовательская деятельность обучающихся является обязательным элементом образовательных программ и должна быть включена в учебный процесс всех уровней образования — начального общего, основного общего и среднего общего. Педагогическое значение использования проектно-исследовательских методов в школьном обучении велико. Оно заключается в том, что постановка и решение проектных и исследовательских задач является одним из самых мощных мотивирующих средств формирования и развития у обучающихся научного способа мышления, устойчивого познавательного интереса, готовности к постоянному саморазвитию и самообразованию, способности к проявлению самостоятельности и творчества при решении лично и социально значимых проблем»¹.

1.1

Проектная и учебно-исследовательская деятельность в образовательном процессе

Проектная и учебно-исследовательская деятельность лежит в основе развития современного мира, является залогом общественного прогресса и важным условием индивидуального развития человека². Специфика проектно-исследовательской деятельности, использование проектных заданий в урочной, внеурочной и воспитательной работе способствует формированию восприятия целостной картины мира, развитию межпредметных и метапредметных навыков у обучающихся. Если мы используем проектные задания на уроке, значит, у обучающихся появляется возможность изучать окружающий мир во всём его многообразии через практическую творческую деятельность. Речь может идти как о природных объектах и явлениях, так и о социальных процессах, знаках, символах, образах. В этом заключается особая ценность включения проектных заданий в том числе в традиционный классический урок в школе.

Проектные задания нацелены на помощь в освоении основ организации и осуществления проектной и учебно-исследовательской деятельности, а также приобретения опыта для работы над индивидуальным, групповыми или совместным проектами.

Важность использования проектных заданий при реализации программ по предметам обусловлена особым видом учебной деятельности школьников, направленной на формирование основ функциональной грамотности и метапредметных результатов обучения.

- Умение самостоятельно определять цели обучения, ставить и формулировать новые задачи в учёбе и познавательной деятельности, развивать мотивы и интересы своей познавательной деятельности.
- Умение самостоятельно планировать пути достижения целей, в том числе альтернативные, осознанно выбирать наиболее эффективные способы решения учебных и познавательных задач.

¹ Методические рекомендации по организации учебной проектно-исследовательской деятельности в образовательных организациях. <https://edsoo.ru/>

² Рабочая программа курса внеурочной деятельности «Проектно-исследовательская деятельность...» <https://edsoo.ru/>

- Умение соотносить свои действия с планируемыми результатами, осуществлять контроль своей деятельности в процессе достижения результата, определять способы действий в рамках предложенных условий и требований, корректировать свои действия в соответствии с изменяющейся ситуацией. Владение основами самоконтроля, самооценки, принятия решений и осуществления осознанного выбора в учебной и познавательной деятельности.

Система проектной и учебно-исследовательской деятельности на платформе «ГлобалЛаб», регулярное участие или выполнение проектных заданий поможет учащемуся более глубоко изучить интересующую его область наук, приобрести важные навыки:

- навык самостоятельного осмысления актуальных исследовательских или практических задач, включающий умение видеть и анализировать проблемы, которые необходимо решить, умение детально прорабатывать и реализовывать способы работы с ними, умение планировать собственную работу и самостоятельно контролировать продвижение к желаемому результату;
- навык генерирования и оформления собственных идей;
- навык уважительного отношения к чужим взглядам и идеям, оформленным в работах других людей, других авторов — владельцев интеллектуальной собственности;
- навык работы со специализированными компьютерными программами, техническими приспособлениями, библиотечными фондами и иными ресурсами, с которыми может быть связана проектно-исследовательская деятельность школьника.

1.2

Проектные задания «ГлобалЛаб»

Проектное задание — особый тип заданий, позволяющий решать учебные задачи в формате реальной ситуации. В отличие от проекта, при инициации которого может быть сформулирована только проблема или цель, проектное задание уже содержит в себе средства и необходимые материалы.

Проектные задания нацелены:

- на формирование у обучающихся умений определять оптимальный путь для решения проблемного вопроса, прогнозировать проектный результат и оформлять его в виде реального продукта;
- на формирование и развитие у обучающихся умений максимально использовать для создания проектного продукта имеющиеся знания и освоенные способы действий, а при их недостаточности — искать и отбирать необходимые знания и методы (причем не только научные)³.

Проектное задание дает возможность достигать определенных дидактических целей:

- развивать навыки самостоятельной и групповой работы;
- формировать умение анализировать материал (в том числе в нестандартной ситуации);
- развивать творческие и рефлексивные способности обучающихся.

³ Методические рекомендации по организации учебной проектно-исследовательской деятельности в образовательных организациях.
<https://edsoo.ru/>

Типология проектных заданий «ГлобалЛаб»

- «Проекты-исследования» – проектные задания, предполагающие доказательство или опровержение какой-либо гипотезы, проведение исследований, экспериментов, научное описание изучаемых явлений.
- «Проекты-коллекции/антологии» – в проектных заданиях дается описание одного из объектов, относящийся к определённой группе. Например: виртуальная коллекция/антология/энциклопедия определённых процессов и событий.
- «Социологические исследования/опросы общественного мнения» – проектные задания посвящены изучению мнения участников по какому-либо вопросу, в том числе разных возрастных групп, с учетом места проживания участников.
- «Проекты-практикумы» – проектные задания в формате практических работ с определённым алгоритмом выполнения. К ним могут быть добавлены дополнительные материалы, например статистические данные, статьи и т. д.
- «Творческие проекты» – проектные задания, результатом выполнения которых является собственный творческий продукт.

Как устроено проектное задание

Проектные задания имеют единую структуру, что обеспечивает универсальный методический подход к организации проектной и учебно-исследовательской деятельности. Рассмотрим структуру проектного задания.


Каждое проектное задание содержит рабочее меню, в котором размещены обязательные разделы.


изобразительное искусство


✓ опубликовано


Дело мастера боится, или Декоративно-прикладное искусство

Участники проектного задания изучат разновидности декоративно-прикладного искусства и создадут собственные рисунки и поделки!

 2 участника

 1 результат

 1 комментарий

 ЗНАК ОТЛИЧИЯ ЗА ПРОХОЖДЕНИЕ

[Заполнить анкету](#)

[Пожаловаться](#)

[Общее](#) | [Исследование](#) | [Результаты](#) | [Выводы](#) | [Обсуждение](#) | [Участники](#)

ОБЩЕЕ — раздел, в котором:

- приведены аннотация проектного задания и его развернутое описание;
- сформулирована *цель* выполнения проектного задания;
- сформулирована *гипотеза* (при необходимости);

- дан *перечень оборудования*, необходимого для выполнения проектного задания;
- дано *обоснование совместного выполнения задания* (для достижения определённого результата требуется получить данные от некоторого числа участников, и далее есть возможность учиться анализировать такие данные как прообраз больших данных);
- приведены примеры результатов, полученных участниками проектного задания.

Раздел *Общее* заканчивается кнопкой «Как участвовать», которая ведёт в следующий раздел *Исследование*.

ИССЛЕДОВАНИЕ — раздел, в котором:

- дан *протокол проведения работы* — важная часть проектного задания, в которой пошагово описано всё, что необходимо сделать обучающемуся (инструкция к выполнению проектного задания);
- описание *техники безопасности*, если в этом есть необходимость;
- может быть прикреплена медиатека с *дополнительными материалами*, помогающими в выполнении проектного задания.

Раздел *Исследование* заканчивается кнопкой «Заполнить анкету». Также эта кнопка дублируется в верхней правой части экрана.

РЕЗУЛЬТАТЫ — раздел, в котором *аккумулируются результаты*, полученные всеми участниками выполнения проектного задания.

Результаты представляются (визуализируются) с помощью специальных интерактивных виджетов (карт, графиков, списков текстов, галерей фотографий и видеороликов, списков всех исследовательских анкет). Любой из виджетов можно гибко настраивать под конкретные задачи, данные в них обновляются в режиме реального времени при выполнении проектного задания каждым новым участником.

ВЫВОДЫ — раздел, в котором каждый участник проектного задания *формулирует свои выводы*, на основе проведённого им анализа всех *результатов*, полученных участниками выполнения проектного задания.

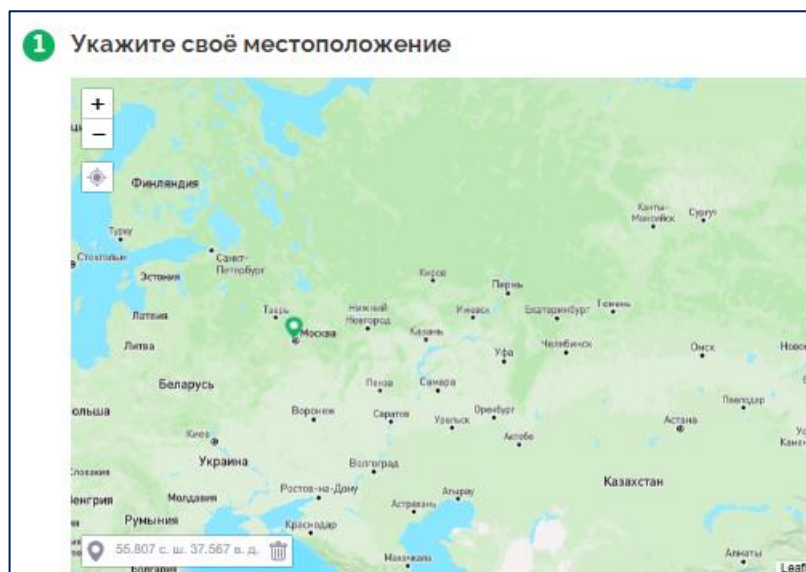
ОБСУЖДЕНИЕ — раздел, в котором участники могут сформулировать своё мнение о результатах исследования, предложить свои варианты его продолжения и применения полученных знаний для создания новых проектных заданий, обсудить предложенное с другими участниками.

Фиксация своего мнения и рефлексия в письменном виде обеспечивает достижение определённых групп метапредметных результатов, например в области овладения коммуникативными универсальными учебными действиями (определять задачу коммуникации и в соответствии с ней отбирать речевые средства, создавать письменные клишированные и оригинальные тексты с использованием необходимых речевых средств).

УЧАСТНИКИ — раздел, в котором представлен полный список участников проектного задания.

В **АНКЕТУ** участники вносят (фиксируют) результаты своей работы, представленные данными разного типа:

- Местоположение (отмечается на интерактивной карте);



- Короткий текст (строка);

5 Что означает выбранный вами образ (символ) народного искусства?

Напишите о значении образа (символа).

- Многострочный текст (описание объекта, ход исследования, эссе);

4 Пояснение к росписи сундука.

Расскажите о выполненной вами росписи сундука.

- Дата (в календарном формате);

2 Дата проведения исследования

Укажите дату сбора и измерения листьев. Постарайтесь выбирать такие сроки, когда рост листьев уже полностью завершён, то есть не выполняйте это исследование ранней весной.

Выберите дату

- Выбор вариантов ответа (единичный и множественный, ввод своего варианта ответа);

2 Как вы выбирали цветовую гамму при создании росписи сундука?

цвета подбирал(а) самостоятельно

за образец была взята готовая работа мастера

- Число (в разных единицах измерения: скорость, расстояние/длина, площадь, температура, объем; просто количество объектов);

6 Длина листа


Запишите длину листа, который вы измерили, в см. Например, 8,5 см.

- Изображение;

5 Прикрепите изображение (фото) работы, созданной мастером в выбранном вами направлении ДПИ.

Найдите изображение в открытых источниках сети Интернет и прикрепите его здесь.

Внимание! Можно использовать изображения только из открытых источников.





Перетащите сюда файл с изображением или выберите его на своём устройстве.

- Запись звука;

7 Запись стихотворения

Запишите ваше прочтение стихотворения.

 Запишите аудиофайл

 Загрузите аудиофайл

- Видео;

8 Видео эксперимента

Видеоролик должен быть размещён на сайтах <http://youtube.com> и <http://vimeo.com>. Вставьте ссылку на видео или код для вставки (из полей, доступных по кнопке «Поделиться»).

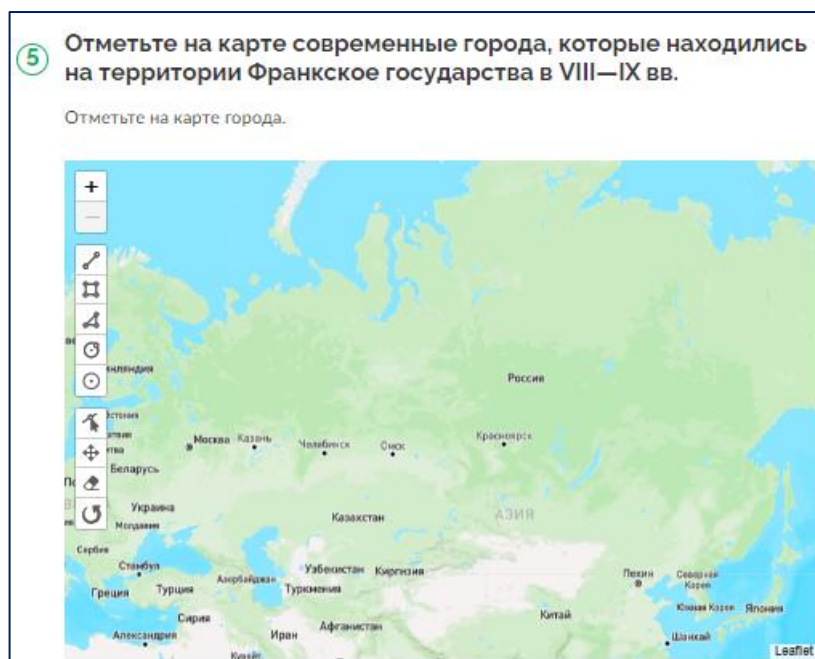
- Данные с датчиков;

3 Уровень шума самого шумного учебного помещения во время урока

Укажите уровень шума во время урока самого шумного учебного помещения (в дБ). Выберите соответствующий поток данных с вашего датчика или введите значение вручную.

ручной ввод значения + Загрузить из файла

- Фигуры на карте (траектория движения, выделение области на карте, метки на карте).



Выполнение учащимися готовых проектных заданий необходимо для понимания того, что может являться проектом или исследованием. «ГлобалЛаб» позволяет реализовать такую деятельность на разных уровнях, начиная с самого простого – участия в готовом проектном задании и заканчивая созданием собственного проекта.

Уровень 1 (начальный): учащиеся работают с готовыми проектными заданиями, заполняют анкету и двигаются в соответствии с протоколом исследования.

Уровень 2 (средний): учащиеся работают с готовыми проектными заданиями, заполняют анкеты, формулируют выводы по результатам всех участников и принимают участие в обсуждении.

Уровень 3 (высокий): учащиеся самостоятельно заполняют карточку проекта, создают протокол исследования, разрабатывают анкету, обрабатывают полученные результаты и формулируют выводы.

2 Место проектных заданий в урочной деятельности

Проектные задания предназначены для организации проектной и учебно-исследовательской деятельности, как одной из форм организации учебного процесса и позволяют систематизировать полученные знания при изучении курса.

Использование проектных заданий при реализации программы по предмету способствует формированию основ функциональной грамотности и определенных умений, как предметных, так и метапредметных:

- владение предметными знаниями и способами действий, их грамотный отбор и обоснованное использование;
- самостоятельный поиск информации, отбор и интерпретация информации, приобретение знания и применение его для решения проблемы;
- взаимодействие с другими участниками, развитие коммуникативных и исследовательских навыков;
- самостоятельное планирование и управление собственной учебной деятельностью, умение корректировать свои действия в соответствии с изменяющейся ситуацией;
- владение основами самоконтроля, самооценки, принятия решений и осуществления осознанного выбора в учебной и познавательной деятельности.

Выполнение проектных и исследовательских заданий является одним из мотивирующих средств формирования и развития у обучающихся научного способа познания и критического мышления, устойчивого познавательного интереса, готовности к саморазвитию и самообразованию, что коррелирует с системно-деятельностным подходом как главным условием реализации требования ФГОС к комплексным результатам общего образования.

Проектные задания могут быть использованы в традиционной классно-урочной системе как мотивирующий или результирующий этап урока, в качестве домашнего задания; в качестве проектов во внеурочной деятельности; как элемент построения индивидуальной траектории ученика; при организации альтернативных форм обучения (дистанционное, «смешанное», «перевернутый класс») и для самостоятельного применения.

Возможности использования проектных заданий на уроке

Использование в рамках урочного времени различных видов исследовательских и проектных заданий чрезвычайно важно для повышения мотивации учащихся к обучению, для достижения ими высокого уровня интеллектуального развития, для развития способности к самообучению и самообразованию. Рассмотрим варианты использования готовых проектных заданий:

- на каком этапе урока или во внеурочной деятельности применимы проектные задания;
- как выбрать наиболее подходящий формат в зависимости от возраста;
- как распределить роли;
- как реализовать работу в индивидуальном порядке, групповую работу;
- как задействовать сетевое взаимодействие и дистанционное обучение

Вариант использования	Действия учителя	Деятельность учащихся
Иллюстративное фронтальное использование проектных заданий (работа онлайн) Необходимое оборудование: автоматизированное рабочее место педагога, интерактивная доска (экран + проектор)	Педагог открывает проектное задание по теме урока и показывает результаты проектного задания, используя виджеты	На основе предложенных материалов формулируют цель урока. На основе предложенных материалов формулируют проблему. Используют предложенные иллюстрации, тексты,

Вариант использования	Действия учителя	Деятельность учащихся
		аудиоматериалы, видеоматериалы, графики для выполнения учебной работы
<p>Фронтальная работа на уроке с использованием проектных заданий</p>		
<p>Необходимое оборудование: автоматизированное рабочее место педагога, интерактивная доска (экран + проектор)</p>		
<p><i>Вариант 1. Заполнить анкету (работа офлайн + работа онлайн)</i></p>	<p>Педагог открывает проектное задание по теме урока.</p> <p>По окончании работы педагог оценивает работу</p>	<p>Знакомятся с протоколом проектного задания.</p> <p>Распределяют этапы работы для выполнения проектного задания.</p> <p>Выполняют свою часть работы над проектным заданием.</p> <p>С помощью компьютера педагога учащийся заполняет результаты работы в <i>Анкете исследования</i>, отправляет анкету в проектное задание</p>
<p><i>Вариант 2. Проанализировать результаты проектной работы и сделать выводы (работа онлайн)</i></p>	<p>Педагог открывает проектное задание по теме урока.</p> <p>По окончании работы педагог оценивает работу</p>	<p>Знакомятся с результатами проектной работы, используя раздел «<i>Результаты</i> проектного задания».</p> <p>Обсуждают результаты проектной работы и формулируют выводы.</p> <p>С помощью компьютера педагога один из обучающихся записывает выводы в специальную форму (раздел «<i>Выводы</i> проектного задания»)</p>
<p><i>Вариант 3. Проанализировать результаты проектной работы и принять участие в обсуждении (работа онлайн)</i></p>	<p>Педагог открывает проектное задание по теме урока.</p> <p>Педагог оценивает получившийся текст и оценивает работу класса</p>	<p>Знакомятся с результатами проектной работы (раздел «<i>Результаты</i>»).</p> <p>Обсуждают результаты проектной работы и формулируют свое мнение.</p> <p>С помощью компьютера педагога обучающийся записывает мнение класса в разделе «<i>Обсуждение</i> проектной работы»</p>
<p>Групповая (индивидуальная) работа с проектом на уроке</p>		
<p>Необходимое оборудование: автоматизированное рабочее место педагога, интерактивная доска (вариант фронтальной работы), компьютерный класс/мобильный класс/использование мобильных устройств обучающихся</p>		

Вариант использования	Действия учителя	Деятельность учащихся
<p><i>Вариант 1. Заполнить анкету (работа офлайн + работа онлайн)</i></p>	<p>Педагог открывает одно или несколько проектных заданий по теме урока и предлагает его (их) всем обучающимся класса / делит класс на группы и назначает проект (проекты) каждой группе.</p> <p>Педагог оценивает анкету каждого обучающегося (группы обучающихся)</p>	<p>Обучающиеся индивидуально (группа обучающихся в формате групповой работы):</p> <p>знакомятся с протоколом проектного задания;</p> <p>распределяют этапы работы над проектным заданием (индивидуально составляют план работы над проектным заданием);</p> <p>выполняют свою часть работы над проектным заданием (индивидуально выполняют проектное задание);</p> <p>заполняют результаты работы в виде анкеты проектного задания, отправляют анкету (сохраняют анкету, если работа предполагается в несколько этапов)</p>
<p><i>Вариант 2. Проанализировать результаты проектной работы и сделать вывод (работа онлайн)</i></p>	<p>Педагог открывает одно или несколько проектных заданий по теме урока и предлагает его (их) всем обучающимся класса / делит класс на группы и назначает проект (проекты) каждой группе.</p> <p>Педагог открывает раздел <i>Выводы</i>, оценивает выводы каждого обучающегося (группы обучающихся)</p>	<p>Обучающиеся в индивидуальном порядке (группа обучающихся в формате групповой работы):</p> <p>знакомятся с результатами проектной работы (раздел <i>Результаты</i>);</p> <p>анализируют результаты проектной работы и формулируют выводы;</p> <p>записывают выводы в специальную форму (раздел <i>Выводы</i>)</p>
<p><i>Вариант 3. Проанализировать результаты проектной работы и принять участие в обсуждении (работа онлайн)</i></p>	<p>Педагог открывает одно или несколько проектных заданий по теме урока и предлагает его (их) всем обучающимся класса / делит класс на группы и назначает проект (проекты) каждой группе.</p> <p>Педагог открывает раздел «Обсуждение», оценивает комментарии обучающихся</p>	<p>Обучающиеся в индивидуальном порядке (группа обучающихся в формате групповой работы):</p> <p>знакомятся с результатами проектной работы (раздел «Результаты»);</p> <p>анализируют результаты проектной работы и формулируют свое мнение;</p> <p>пишут комментарии в разделе «Обсуждение проектной работы»</p>
<p>Выполнение проектного задания в качестве домашнего задания (работа офлайн + работа онлайн)</p> <p>Необходимое оборудование: домашние компьютеры/мобильные устройства обучающихся</p>		

Вариант использования	Действия учителя	Деятельность учащихся
<i>Вариант 1. Заполнить анкету</i>	<p>Педагог открывает одно или несколько проектных заданий по теме урока и назначает всем обучающимся (или части обучающихся) класса в качестве домашнего задания.</p> <p>Педагог получает заполненные анкеты, оценивает анкету каждого обучающегося</p>	<p>Обучающиеся дома:</p> <p>открывают проектное задание по ссылке;</p> <p>знакомятся с протоколом проектного задания;</p> <p>индивидуально составляют план работы над проектом;</p> <p>индивидуально выполняют проектное задание, в том числе выполняют наблюдения в природе, проводят самостоятельные эксперименты, посещают объекты городской среды, музеи, выполняют творческие задания, создают речевые высказывание в письменной и устной форме и т. п.;</p> <p>оформляют результаты работы в виде анкеты проектного задания отправляют анкету в проектное задание</p>
<i>Вариант 2. Проанализировать результаты проектной работы и сделать вывод</i>	<p>Педагог открывает одно или несколько проектных заданий по теме урока и назначает всем обучающимся (или части обучающихся) класса в качестве домашнего задания.</p> <p>Педагог открывает раздел «Выводы», оценивает выводы каждого обучающегося (группы обучающихся)</p>	<p>Обучающиеся дома:</p> <p>открывают проектное задание по ссылке, полученной в электронном дневнике или иным способом;</p> <p>знакомятся с результатами проектной работы (раздел «Результаты»);</p> <p>анализируют результаты проектной работы и формулируют выводы;</p> <p>записывают выводы в специальную форму (раздел «Выводы»)</p>
<i>Вариант 3. Проанализировать результаты проектной работы и принять участие в обсуждении</i>	<p>Педагог открывает одно или несколько проектных заданий по теме урока и назначает каждое из заданий всем обучающимся (или части обучающихся) класса в качестве домашнего задания.</p> <p>Педагог открывает раздел «Обсуждение», оценивает комментарии обучающихся</p>	<p>Обучающиеся дома:</p> <p>открывают проектное задание по ссылке;</p> <p>знакомятся с результатами проектной работы (раздел «Результаты»);</p> <p>анализируют результаты проектной работы и формулируют свое мнение;</p> <p>пишут комментарии в разделе «Обсуждение»</p>

Вариант использования	Действия учителя	Деятельность учащихся
<p>Использование анкет проектного задания для взаимоконтроля (работа онлайн)</p> <p>Необходимое оборудование: автоматизированное рабочее место педагога, интерактивная доска (вариант фронтальной работы).</p> <p>Варианты групповой и индивидуальной работы допускают использование мобильного класса, личных мобильных устройств обучающихся, работу в компьютерном классе образовательной организации или смешанное обучение в формате «ротация станций».</p>	<p>Педагог открывает проектное задание, над которым работали обучающиеся, выводит на экран анкету.</p> <p>Педагог открывает несколько проектных заданий по теме урока и предлагает каждое из проектных заданий части обучающихся класса.</p> <p>Педагог проводит обсуждение</p>	<p>Обучающиеся открывают анкеты проектного задания и оценивают корректность их заполнения</p>
Создание собственной проектной работы (работа онлайн)		
<p>Разработка индивидуальной проектной работы</p>	<p>Педагог назначает тему проектной работы каждому обучающемуся индивидуально (в зависимости от возраста обучающихся тема проектной работы может выбираться обучающимся самостоятельно и согласовываться с педагогом). Педагог получает ссылку на готовую проектную работу, проверяет и оценивает работу. Обучающийся вносит в проектную работу коррективы по замечаниям и рекомендациям педагога. Готовая проектная работа предлагается для участия другим пользователям</p>	<p>Учащийся получает доступ к конструктору проектных работ и разрабатывает собственную проектную работу в специальной интерактивной веб-форме по назначенной теме</p>
<p>Групповая работа над созданием проекта</p> <p>Педагог может предложить разработку проекта группе учащихся</p>	<p>Педагог получает ссылку на готовый проект, проверяет и оценивает работу каждого. Группа вносит в проектную работу коррективы по замечаниям и рекомендациям педагога. Готовая проектная работа предлагается для участия другим пользователям</p>	<p>Каждый обучающийся этой группы получает доступ к конструктору проектных работ, в специальной авторской комнате обучающиеся обсуждают совместную работу, распределяют роли и организуют работу в специальной интерактивной веб-форме</p>

В самом общем виде при выполнении проектного задания можно выделить несколько этапов:

- 1-й этап – знакомство с проектным заданием. Первый этап осуществления проекта – самый короткий, но очень важный для получения ожидаемых результатов. Исследуя тему, описание проектного задания учитель пробуждает интерес к теме проекта, расставляет акценты значимости. Изучаются цель и задачи проектного задания, поиск способов решения проблемы проекта. Например, сначала ученикам необходимо познакомиться с информацией по теме проекта, найти необходимую справочную литературу и т. д.

- 2-й этап – организация деятельности. На этом этапе организуется деятельность детей, в соответствии с Протоколом исследования проектного задания, который является своеобразной инструкцией к выполнению задания. В зависимости от того проектное задание выполняется индивидуально или в группах, педагог помогает определить план работ и/или распределить роли каждого члена группы. Методически любое проектное задание можно построить и организовать по-разному с точки зрения планируемых результатов, теоретического и практического наполнения, возраста учащихся. Проектное задание – представление о содержательном компоненте проекта, которое берёт учитель и прорабатывает в дальнейшем «под себя» в зависимости от имеющихся условий, уровня подготовленности класса и т. д.
- 3-й этап – осуществление деятельности. Здесь роль учителя минимальна, учитель лишь направляет деятельность учащихся и даёт рекомендации, заставляя детей мыслить, выдвигать свои идеи. Учащиеся всё делают сами и фиксируют результаты в анкете проекта. В процессе работы над проектным заданием школьники решают проблемы различного характера: выбор объекта, знакомство с историей создания, а затем воплощении идеи, создание собственной работы. Таким образом, в творческих проектах наиболее широко раскрываются межпредметные связи.
- 4-й этап – Анализ результатов, подведение итогов проделанной работы. О том, что им это предстоит делать, они знают уже в начале работы над проектом, учитывают при планировании.

Проектные задания в структуре комбинированного урока

На этапе мотивации осуществляется выработка на личностно значимом уровне внутренней готовности обучающегося к выполнению требований учебной деятельности и пробуждение познавательной активности (познавательного интереса) обучающегося. Работа с проектным заданием на данном этапе урока способствует осмыслению личностных целей обучающихся в учебной деятельности.

Элементы проектного задания, работа с которыми обеспечат достижение означенных выше целей: гипотеза (в качестве проблемного вопроса или проблемной ситуации); инфографика в разделе «Результаты» (демонстрация противоречий или географических различий).

Организация работы с элементами проектного задания на этапе мотивации будет способствовать формированию: потребности в самовыражении и самореализации; позитивной моральной самооценки и моральных чувств; умения передавать информацию интонацией; умения слушать; планировать учебное сотрудничество и др.

На этапе первичного усвоения нового знания и первичной проверки понимания нового знания учитель организует поиск информации, её сравнение, выявление ключевых признаков изучаемых объектов и установление закономерностей.

Элементы проектного задания, рекомендуемые для использования на данном этапе: протокол исследований и анкета проекта. Эти элементы могут помочь алгоритмизировать процесс изучения нового знания.

На этапе закрепления знаний обучающимся предлагается проектное задание, оперирующее понятиями нового учебного материала.

На этапе решения практических задач для формирования проектной или исследовательской компетенции целесообразно использовать тест (при его наличии). Для формирования компетенций функциональной грамотности и установления межпредметных связей учитель может предложить обучающимся работу с межпредметным проектным заданием.

В рамках урочной деятельности учебное время, которое может быть специально выделено на осуществление полноценной исследовательской или проектной работы в классе,

ограничено. В этих условиях оптимальным является использование учебных исследовательских и проектных заданий на этапе выполнения домашнего задания. Проектное задание учитель может рассматривать как вариант краткосрочной (к следующему уроку) или долгосрочной (на продолжительный период, например, на один месяц) домашней работы. Домашнее задание может быть как индивидуальным, так и групповым. Задание может быть дифференцированным и/или опережающим, если это позволяет подготовленность класса или отдельных обучающихся. Учащимся может быть представлен выбор при выполнении домашнего задания. Важно не то, что все должны выполнить одно и то же задание; важно достижение поставленной учебной задачи, формирование положительного отношения к её выполнению, поддержание интереса, развитие поисковых умений. Все предложенные проектные задания имеют чёткую структуру, поэтому очень хорошо подходят для выработки алгоритма выполнения домашнего задания в таком формате.

Проектное задание, итогом разработки которого может быть некий «продукт» (текст, схема, словарь, альбом и др.), созданный детьми, имеет право на существование как в пространстве цифровой образовательной среды «ГлобалЛаб», так и в учебном пространстве школы (самостоятельно). Обучающиеся используют материалы любого проектного задания в качестве полноценной разработки (проектной или исследовательской) и с этим «продуктом» участвуют в школьных научно-исследовательских мероприятиях.

Урок может быть построен в *технологии «Перевернутый класс»*, в которую достаточно легко встраиваются проектные задания «ГлобалЛаб». Домашнее задание в данной технологии дается опережающее и носит характер сбора информации для дальнейшего его применения при решении учебных задач на уроке. Поиск информации может осуществляться, систематизироваться и обобщаться через Анкету проектного задания. Учитель выполняет роль консультанта в данном процессе.

Проектное задание может быть использовано в качестве инструмента для *контроля и оценки* успешности обучающихся в освоении учебного содержания предмета.

Проектная и учебно-исследовательская деятельность по изобразительному искусству направлена на развитие исследовательских умений и художественно-творческих способностей, способствующих воспитанию личности и восприятия современной окружающей действительности. Проектная деятельность предполагает использование информационно-коммуникативных средств и направлена на воспитание и развитие художественного вкуса обучающегося, его интеллектуальной и эмоциональной сферы, творческого потенциала, формирование практических умений и навыков, воспитание духовности, нравственности, патриотизма и гражданственности.

Проектная и учебно-исследовательская деятельность по изобразительному искусству не имеет готовых решений и требует самостоятельного решения по реализации проектного задания и анализа как своей деятельности, так и остальных участников проекта.

Самостоятельное выполнение проекта предполагает самооценку и рефлекссию по результатам как собственной художественной деятельности, так и остальных участников проекта.

Выполнение практической работы проектного задания направлено на творческий и личностный подход к решению задач, а именно – поиск собственного оригинального пути к решению. В большинстве случаев выполнение проектного задания предполагает самостоятельное освоение и получение необходимых знаний.

Участие в проектной деятельности по изобразительному искусству в основном направлено на выполнение творческих проектов, которые требуют наличия изобретательских качеств участника проекта, и носит социальный и личностно-значимый характер:

- оформление окружающего пространства (класс, школа, дом и т. д.);
- создание коллекции не только из своих работ, но и остальных участников проекта.

Важным аспектом для каждого участника проекта является внешняя оценка и признание работы. Предлагаемые задания проектов по изобразительному искусству направлены на достижение предметных, личностных и метапредметных результатов и формирование универсальных познавательных, коммуникативных и регулятивных учебных действий.

Примеры использования проектных заданий при изучении предмета «Изобразительное искусство» в 5 классе

Проектное задание «*Убранство русской избы*» (Модуль «Декоративно-прикладное и народное искусство») для обучающихся продолжает реализацию целей и задач федеральной рабочей программы по изобразительному искусству.

Целью проектного задания является приобщение к истокам русской народной культуры и изучение традиций обустройства жизненного пространства и его декоративного оформления, а полученные многочисленные варианты декорирования элементов фасада и внутреннего пространства дома будут наглядно говорить о бесконечных возможностях народного творчества в русской культуре.

В ходе реализации проектного задания «Убранство русской избы» обучающиеся будут знакомиться с историей возникновения традиций убранства русской избы, определять регион, где будет проводиться предполагаемое строительство будущего дома (избы). Изучать схематичные изображения декоративных элементов и размышлять о символических значениях узоров наличника. Каждому участнику нужно будет придумать и изобразить внешний облик дома (избы) и его декоративные элементы. Данное проектное задание предполагает:

- определение элемента фасада избы, который заинтересовал большинство участников проекта;
- знакомство с результатами, представленными всеми участниками проекта;
- последующее размышление об оказанном влиянии проработанной работы над проектом на осмысление убранства своего дома: всё ли правильно в убранстве дома и что хотелось бы поменять или добавить?

Обращение к русской народной сказке в проекте будет способствовать духовному развитию и читательской грамотности обучающегося.

Проектное задание «Убранство русской избы» носит долгосрочный характер, т. к. предполагается изготовление макета избы и её декоративных элементов.

Предлагаемая форма организации проектной и учебно-исследовательской деятельности в полной мере решает задачи по развитию личности обучающегося, организации его активной учебно-познавательной деятельности и способствует творческому развитию и формированию готовности к саморазвитию и непрерывному образованию. Способствует достижению основной цели школьного предмета «Изобразительное искусство» – развитию визуально-пространственного мышления учащихся как формы эмоционально-ценностного, эстетического освоения мира, формы самовыражения и ориентации в художественном и нравственном пространстве культуры, где искусство рассматривается как особая духовная сфера, концентрирующая в себе колоссальный эстетический, художественный и нравственный мировой опыт.

Проектное задание как элемент реализации федеральной рабочей программы воспитания. Патриотическое воспитание

В соответствии с принципом единства учебно-воспитательного процесса проектные задания «ГлобалЛаб» предназначены для реализации элементов всех направлений федеральной рабочей программы воспитания: формирование у обучающихся ценности научного познания, патриотического, гражданского, духовно-нравственного, эстетического, физического, трудового, экологического воспитания.

В частности, в рамках патриотического воспитания и формирования гражданской идентичности ученикам 5-го класса предлагаются для выполнения проектные задания: «Древние корни народного искусства», «Убранство русской избы», «По одежке встречают, или История русского народного костюма», «Народные праздничные обряды», «Изучаем русскую избу».

Проектное задание для формирования универсальных учебных действий и компетенций функциональной грамотности

Овладение базовыми логическими действиями. Выполнение проектов «ГлобалЛаб» предполагает самостоятельное решение разных типов задач, например, осуществлять логические операции: анализ, синтез, классификация, обобщение, рассуждение, установление причинно-следственных связей. Решение проектных заданий способствует развитию логических операций.

Овладение базовыми исследовательскими действиями. Работа с проектными заданиями способствует формированию умений определять разрыв между реальным и желательным состоянием ситуации, формулировать выводы и подкреплять их доказательствами на основе жизненного опыта или какого-либо примера; уметь использовать вопросы в качестве инструмента познания; формировать гипотезу и искать доказательства, подтверждающие или опровергающие её; оценивать актуальность информации, прогнозировать возможное развитие событий, процессов.

Овладение умениями работать с информацией. Каждое проектное задание предполагает выполнение различных видов учебных действий с информацией: выбирать, анализировать, интерпретировать, систематизировать, обобщать, трансформировать (преобразовывать). Работать обучающимся приходится с информацией: текстовой, графической, картографической, статистической. Добывать информацию в ходе наблюдений и экспериментов, прослушивания аудиофайлов и просмотра видеоматериалов.

Общение и совместная деятельность. Работу с проектным заданием предполагает различные формы коммуникации: парная, групповая, дистанционная (взаимодействие с партнерами по проектному заданию) в цифровой образовательной среде «ГлобалЛаб». Это обеспечивает развитие умений устанавливать рабочие отношения, эффективно сотрудничать и договариваться.

Самоорганизация. Выполнение проекта укрепляет самодисциплину и учит самоорганизации. Если самодисциплина отвечает за то, что все команды будут выполнены, то самоорганизация — это умение выбрать команды и создать собственную оптимальную систему достижения цели.

Самоконтроль. Это умение человека регулярно вести наблюдения и при необходимости вносить корректировку в организацию самостоятельного процесса познания себя и мира. Работа с проектными заданиями помогает в формировании этого умения. Протокол исследований в каждом проектном задании – образец программы изучения, исследования или самопознания.

Эмоциональный интеллект. Эмоциональный интеллект – это способность распознавать эмоции, намерения, мотивацию, желания свои и других людей и управлять этим. Эта способность обеспечивает человеку наилучшую адаптацию к условиям, в которых он живет (работа, семья, общество). Ряд проектных заданий предоставляют обучающимся возможность

попробовать поставить себя на место другого человека, попытаться понять его мотивы и намерения, осознанно относиться к другому человеку и его мнению, а также признавать право на ошибку как свое, так и другого человека.

Оценка проектных заданий

Для характеристики оценочной деятельности обучающихся при работе с проектными заданиями «ГлобалЛаб» воспользуемся некоторыми формулировками обновлённого ФГОС ООО:

«31.3. Система оценки достижения планируемых результатов освоения программы основного общего образования, в том числе адаптированной, должна:

≤...≥

обеспечивать *комплексный подход к оценке результатов* освоения программы основного общего образования, позволяющий осуществлять оценку *предметных и метапредметных результатов*;

предусматривать оценку и учет результатов использования разнообразных методов и форм обучения, взаимно дополняющих друг друга, в том числе *проектов*, практических, командных, *исследовательских*, творческих работ, самоанализа и *самооценки*, взаимооценки, наблюдения, испытаний (тестов), динамических показателей освоения навыков и знаний, в том числе формируемых с *использованием цифровых технологий*;

≤...≥».

Каждое проектное задание «ГлобалЛаб» включает элемент для осуществления рефлексии или самооценки. Для выполнения оценочных действий обучающемуся предлагают оценочно отнестись либо к процессу выполнения проектного задания; либо к результату и сопоставить его с целью или гипотезой, сформулированной в начале работы; либо оценить свою роль в решении проектного задания. Обучающийся учится оценочному отношению к различным сторонам работы с проектными заданиями.

Работа над выполнением проектного задания нацелена на формирование определённых умений - как предметных, так и метапредметных. Проектное задание может быть рассмотрено и как инструмент оценки учебных достижений обучающихся. Критерии, рекомендуемые для организации оценочной деятельности обучающихся при работе с проектными заданиями «ГлобалЛаб»:

1. Владение предметными знаниями и способами действий, их грамотный отбор и обоснованное использование.

2. Самостоятельный поиск информации, приобретение знания и применение его для решения проблемы.

3. Самостоятельное планирование и управление собственной учебной деятельностью.

4. Конструктивный диалог для решения проектного задания.

По каждому критерию учитель и обучающийся может оценить уровень сформированности проектных и исследовательских компетенций.

Перечислим умения, характеризующие проектные и исследовательские компетенции:

- определение проблемы, формулирование цели и задач исследования;
- формулирование гипотезы и определение плана исследования;
- использование процедурных знаний (проведение наблюдения, опыта, эксперимента и т.д.);
- способность и готовность учащегося самостоятельно осваивать и получать новые знания;

- предложение путей решения проблемы и поиска наиболее рациональных вариантов исследования;
- работа с различными источниками информации по теме исследования;
- работа с простейшими приборами.

**Характеристика критериев оценки сформированности
проектных и исследовательских компетенций**

Критерий	Уровень сформированности проектных и исследовательских компетенций	
	Базовый	Продвинутый
Владение предметными знаниями и способами действий, их грамотный отбор и обоснованное использование.	Обучающийся демонстрирует владение предметным знанием, необходимым для решения проектного задания, при помощи учителя правильно выбирает способы действий, необходимые для решения задания. Имеются неточности в работе.	Обучающийся демонстрирует владение предметным знанием, необходимым для решения проектного задания, самостоятельно выбирает оптимальные способы действий, необходимые для решения задания.
Самостоятельный поиск информации, приобретение знания и применение его для решения проблемы.	Обучающийся при помощи учителя демонстрирует умения формулировать проблему/учебную задачу; определять способы её решения; работать с различными источниками; использовать новую информацию для решения проблемы/ учебной задачи.	Обучающийся демонстрирует умения формулировать проблему/ учебную задачу; определять способы её решения; работать с различными источниками; использовать новую информацию для решения проблемы/ учебной задачи. Все действия выполняет самостоятельно и дает аргументированное объяснение своего выбора.
Самостоятельное планирование и управление собственной учебной деятельностью.	Обучающийся демонстрирует умение планировать свою работу, но контроль за выполнением работы осуществляется учителем. Фрагментарно использует инструментарий самооценки, закрепленный в проектном задании.	Обучающийся демонстрирует умение планировать свою работу и доводить её до логического завершения. Грамотно использует инструментарий самооценки, закрепленный в проектном задании.
Конструктивный диалог для решения проектного задания.	Работа оформлена в соответствии с требованиями проектного задания «ГлобалЛаб». Материалы проектного задания имеют структуру изложения, мысли выражаются ясно, могут быть нарушения в последовательности их изложения.	Работа оформлена в соответствии с требованиями проектного задания «ГлобалЛаб». Материалы проектного задания имеют чёткую структуру изложения, мысли выражаются ясно, логично, последовательно, аргументированно. Участник проектного задания участвует в обсуждении его результатов, формулирует выводы в соответствующем разделе проектного задания.

Проектные задания в структуре рабочей программы учителя и в учебном процессе

3

Основная цель комплектов проектных заданий, представленных на платформе «ГлобалЛаб», — обеспечение учителя инструментами формирования основ проектной деятельности, что является одним из существенных требований ФГОС и четко обозначено в методических рекомендациях Министерства просвещения России о введении ФГОС-2021. «В обновленных ФГОС НОО и ООО остается неизменным положение, обуславливающее использование проектной деятельности *для достижения комплексных образовательных результатов*»⁴.

Важность использования проектных заданий при реализации программ по предметам обусловлена особым видом учебной деятельности учащихся, направленной в первую очередь на формирование основ функциональной грамотности и достижения метапредметных результатов обучения, сформированность которых оценивается через выполнение обучающимися индивидуальных и/или групповых проектов и исследований. При этом надо иметь в виду, что вклад проектных заданий в достижение предметных результатов тоже достаточно велик.

Задача проектных заданий в том, чтобы дать учителю инструмент реализации одной из форм учебной деятельности, место и цель использования которой в конкретном курсе и на конкретном уроке определяются учителем при формировании своей рабочей программы, независимо от того, какой линией учебников обеспечивается изучение предмета.

3.1

«Проектные задания. Изобразительное искусство. 5 класс» в структуре рабочей программы учителя

«ГлобалЛаб» предлагает универсальный цифровой инструмент – проектные задания, организация учебной деятельности, который позволяет педагогу решать огромный спектр профессиональных педагогических задач.

ФГОС ООО:

«35.2. В целях обеспечения реализации программы основного общего образования в Организации для участников образовательных отношений должны создаваться условия, обеспечивающие возможность:

≤...≥

индивидуализации процесса образования посредством проектирования и реализации индивидуальных учебных планов, *обеспечения эффективной самостоятельной работы обучающихся* при поддержке педагогических работников;

формирования у обучающихся опыта самостоятельной образовательной, общественной, проектной, учебно-исследовательской, спортивно-оздоровительной и творческой деятельности;

≤...≥».

⁴ Информационно-методическое письмо о введении федеральных государственных образовательных стандартов начального общего и основного общего образования, Министерство просвещения России от 15.02.2022 N АЗ-113/03

Проектные задания «ГлобалЛаб» по изобразительному искусству в полной мере обеспечивают реализацию обозначенных в документах условий и целей. Каждое отдельное проектное задание (или комплект проектных заданий) предназначено (предназначен) для организации проектной и учебно-исследовательской деятельности как одной из форм учебной работы в каждом классе, способно обеспечить индивидуализацию образовательного процесса, а также формирование опыта самостоятельной проектной или учебно-исследовательской деятельности.

Одним из важнейших учебных действий при решении каждого проектного задания является поиск актуальной информации в различных источниках, одним из которых будет являться само проектное задание. Модель краудсорсинга, которая реализуется в цифровой образовательной среде «ГлобалЛаб», позволяет оперировать не только индивидуально подобранной информацией, но и воспользоваться материалами партнеров по проектному заданию. Цифровые виджеты демонстрируют разнообразие форм предъявления, сравнения, систематизации и обобщения информации. Еще одно важное умение, формируемое у обучающихся при работе с проектным заданием, – интерпретация графических и текстовых данных (компетенция функциональной грамотности).

В целях реализации выполнения требований в части организации проектно-исследовательской деятельности платформа «ГлобалЛаб» предлагает к выполнению проектные задания по изобразительному искусству, тем самым способствуя обеспечению эффективной «обратной связи» и формированию у обучающихся типа мышления, ориентированного на общекультурные образцы, нормы, эталоны и закономерности взаимодействия с окружающим миром, стремлением к общению и совместной деятельности со сверстниками.

Варианты использования проектных заданий и возможность их включения в рабочую программу учителя представлены в таблице «Тематическое планирование учебного курса «Изобразительное искусство. 5 класс» на основе федеральной рабочей программы ООО с указанием проектных заданий».

Тематическое планирование курса на основе федеральной рабочей программы ООО «Изобразительное искусство. 5–7 классы» с указанием проектных заданий

5 класс

Модуль №1 «Декоративно-прикладное и народное искусство»

Предметные результаты:

- знать о многообразии видов декоративно-прикладного искусства: народного, классического, современного, искусства, промыслов;
- понимать связь декоративно-прикладного искусства с бытовыми потребностями людей, необходимость присутствия в предметном мире и жилой среде;
- иметь представление (уметь рассуждать, приводить примеры) о мифологическом и магическом значении орнаментального оформления жилой среды в древней истории человечества, о присутствии в древних орнаментах символического описания мира;
- характеризовать коммуникативные, познавательные и культовые функции декоративно-прикладного искусства;
- уметь объяснять коммуникативное значение декоративного образа в организации межличностных отношений, в обозначении социальной роли человека, в оформлении предметно-пространственной среды;
- распознавать произведения декоративно-прикладного искусства по материалу (дерево, металл, керамика, текстиль, стекло, камень, кость, другие материалы), уметь характеризовать неразрывную связь декора и материала;
- распознавать и называть техники исполнения произведений декоративно-прикладного искусства в разных материалах: резьба, роспись, вышивка, ткачество, плетение, ковка, другие техники;
- знать специфику образного языка декоративного искусства - его знаковую природу, орнаментальность, стилизацию изображения;
- различать разные виды орнамента по сюжетной основе: геометрический, растительный, зооморфный, антропоморфный;
- владеть практическими навыками самостоятельного творческого создания орнаментов ленточных, сетчатых, центрических;
- знать о значении ритма, раппорта, различных видов симметрии в построении орнамента и уметь применять эти знания в собственных творческих декоративных работах;
- владеть практическими навыками стилизованного - орнаментального лаконичного изображения деталей природы, стилизованного обобщённого изображения представителей животного мира, сказочных и мифологических персонажей с использованием традиционных образов мирового искусства;
- знать особенности народного крестьянского искусства как целостного мира, в предметной среде которого выражено отношение человека к труду, к природе, к добру и злу, к жизни в целом;
- уметь объяснять символическое значение традиционных знаков народного крестьянского искусства (солярные знаки, древо жизни, конь, птица, мать-земля);
- знать и самостоятельно изображать конструкцию традиционного крестьянского дома, его декоративное убранство, уметь объяснять функциональное, декоративное и символическое единство его деталей, объяснять крестьянский дом как отражение уклада крестьянской

жизни и памятник архитектуры;

- иметь практический опыт изображения характерных традиционных предметов крестьянского быта;
- освоить конструкцию народного праздничного костюма, его образный строй и символическое значение его декора, знать о разнообразии форм и украшений народного праздничного костюма различных регионов страны, уметь изобразить или смоделировать традиционный народный костюм;
- осознавать произведения народного искусства как бесценное культурное наследие, хранящее в своих материальных формах глубинные духовные ценности;
- знать и уметь изображать или конструировать устройство традиционных жилищ разных народов, например, юрты, сакли, хаты-мазанки, объяснять семантическое значение деталей конструкции и декора, их связь с природой, трудом и бытом;
- иметь представление и распознавать примеры декоративного оформления жизнедеятельности - быта, костюма разных исторических эпох и народов (например, Древний Египет, Древний Китай, античные Греция и Рим, Европейское Средневековье), понимать разнообразие образов декоративно-прикладного искусства, его единство и целостность для каждой конкретной культуры, определяемые природными условиями и сложившейся историей;
- объяснять значение народных промыслов и традиций художественного ремесла в современной жизни;
- рассказывать о происхождении народных художественных промыслов, о соотношении ремесла и искусства;
- называть характерные черты орнаментов и изделий ряда отечественных народных художественных промыслов;
- характеризовать древние образы народного искусства в произведениях современных народных промыслов;
- уметь перечислять материалы, используемые в народных художественных промыслах: дерево, глина, металл, стекло;
- различать изделия народных художественных промыслов по материалу изготовления и технике декора;
- объяснять связь между материалом, формой и техникой декора в произведениях народных промыслов;
- иметь представление о приёмах и последовательности работы при создании изделий некоторых художественных промыслов;
- уметь изображать фрагменты орнаментов, отдельные сюжеты, детали
- или общий вид изделий ряда отечественных художественных промыслов;
- характеризовать роль символического знака в современной жизни (герб, эмблема, логотип, указующий или декоративный знак) и иметь опыт творческого создания эмблемы или логотипа;
- понимать и объяснять значение государственной символики, иметь представление о значении и содержании геральдики;
- уметь определять и указывать продукты декоративно-прикладной художественной деятельности в окружающей предметно-пространственной среде, обычной жизненной обстановке и характеризовать их образное назначение;
- ориентироваться в широком разнообразии современного декоративно-прикладного искусства, различать по материалам, технике исполнения художественное стекло, керамику, ковку, литьё, gobелен и другое;
- иметь навыки коллективной практической творческой работы по оформлению пространства школы и школьных праздников.

Тематические блоки	Основное содержание	Название проектного задания	Ссылка на проектное задание
Введение	<p>Общие сведения о декоративно-прикладном искусстве. Декоративно-прикладное искусство и его виды. Декоративно-прикладное искусство и предметная среда жизни людей.</p>	<p>Дело мастера боится, или Декоративно-прикладное искусство</p>	<p>Дело мастера боится, или Декоративно-прикладное искусство</p>
Древние корни народного искусства	<p>Древние корни народного искусства. Истоки образного языка декоративно-прикладного искусства. Традиционные образы народного (крестьянского) прикладного искусства.</p>	<p>Древние корни народного искусства</p>	<p>Древние корни народного искусства</p>
	<p>Связь народного искусства с природой, бытом, трудом, верованиями и эпосом. Роль природных материалов в строительстве и изготовлении предметов быта, их значение в характере труда и жизненного уклада. Образно-символический язык народного прикладного искусства. Знаки-символы традиционного крестьянского прикладного искусства.</p>	<p>Роспись деревянного сундука</p>	<p>Роспись деревянного сундука</p>
	<p>Выполнение рисунков на темы древних узоров деревянной резьбы, росписи по дереву, вышивки. Освоение навыков декоративного обобщения в процессе практической творческой работы. Убранство русской избы. Конструкция избы, единство красоты и пользы — функционального и символического — в её постройке и украшении.</p>	<p>Убранство русской избы</p>	<p>Убранство русской избы</p>

	<p>Символическое значение образов и мотивов в узорном убранстве русских изб. Картина мира в образном строе бытового крестьянского искусства.</p> <p>Выполнение рисунков — эскизов орнаментального декора крестьянского дома.</p> <p>Устройство внутреннего пространства крестьянского дома.</p> <p>Декоративные элементы жилой среды.</p> <p>Определяющая роль природных материалов для конструкции и декора традиционной постройки жилого дома в любой природной среде. Мудрость соотношения характера постройки, символики её декора и уклада жизни для каждого народа.</p> <p>Выполнение рисунков предметов народного быта, выявление мудрости их выразительной формы и орнаментально-символического оформления.</p> <p>Народный праздничный костюм.</p> <p>Образный строй народного праздничного костюма — женского и мужского.</p> <p>Традиционная конструкция русского женского костюма — северорусский (сарафан) и южнорусский (понёва) варианты.</p> <p>Разнообразие форм и украшений народного праздничного костюма для различных регионов страны.</p> <p>Искусство народной вышивки. Вышивка в народных костюмах и обрядах. Древнее происхождение и присутствие всех типов орнаментов в народной вышивке.</p> <p>Символическое изображение женских фигур и образов всадников в орнаментах вышивки. Особенности традиционных орнаментов текстильных промыслов в разных регионах страны.</p> <p>Выполнение рисунков традиционных праздничных костюмов, выражение в форме, цветовом решении, орнаментике костюма черт национального своеобразия.</p>	<p>Изучаем русскую избу</p>	<p>Изучаем русскую избу</p>
		<p>По одежке встречают, или История русского народного костюма</p>	<p>По одежке встречают, или История русского народного костюма</p>

	<p>Народные праздники и праздничные обряды как синтез всех видов народного творчества.</p> <p>Выполнение сюжетной композиции или участие в работе по созданию коллективного панно на тему традиций народных праздников.</p>		
<p>Связь времени в народном искусстве. Народные художественные промыслы</p>	<p>Роль и значение народных промыслов в современной жизни. Искусство и ремесло. Традиции культуры, особенные для каждого региона.</p> <p>Многообразие видов традиционных ремёсел и происхождение художественных промыслов народов России.</p> <p>Разнообразие материалов народных ремёсел и их связь с регионально-национальным бытом (дерево, береста, керамика, металл, кость, мех и кожа, шерсть и лён и др.).</p> <p>Традиционные древние образы в современных игрушках народных промыслов. Особенности цветового строя, основные орнаментальные элементы росписи филимоновской, дымковской, каргопольской игрушки.</p> <p>Местные промыслы игрушек разных регионов страны.</p> <p>Создание эскиза игрушки по мотивам избранного промысла.</p> <p>Роспись по дереву. Хохлома. Краткие сведения по истории хохломского промысла. Травный узор, «травка» —</p>	<p>Народные художественные промыслы России</p>	<p>Народные художественные промыслы России</p>

	<p>основной мотив хохломского орнамента. Связь с природой. Единство формы и декора в произведениях промысла. Последовательность выполнения травного орнамента. Праздничность изделий «золотой хохломы».</p> <p>Городецкая роспись по дереву. Краткие сведения по истории. Традиционные образы городецкой росписи предметов быта. Птица и конь — традиционные мотивы орнаментальных композиций. Сюжетные мотивы, основные приёмы и композиционные особенности городецкой росписи.</p> <p>Посуда из глины. Искусство Гжели. Краткие сведения по истории промысла. Гжельская керамика и фарфор: единство скульптурной формы и кобальтового декора.</p> <p>Природные мотивы росписи посуды. Приёмы мазка, тональный контраст, сочетание пятна и линии.</p> <p>Роспись по металлу. Жостово. Краткие сведения по истории промысла. Разнообразие форм подносов, цветового и композиционного решения росписей. Приёмы свободной кистевой импровизации в живописи цветочных букетов. Эффект освещённости и объёмности изображения.</p> <p>Древние традиции художественной обработки металла в разных регионах страны. Разнообразие назначения предметов и художественно-технических приёмов работы с металлом.</p> <p>Искусство лаковой живописи: Палех, Федоскино, Холуй, Мстёра — роспись шкатулок, ларчиков, табакерок из папье-маше. Происхождение искусства лаковой миниатюры в России. Особенности стиля каждой школы. Роль искусства лаковой миниатюры в сохранении и развитии традиций отечественной культуры.</p> <p>Мир сказок и легенд, примет и оберегов в творчестве мастеров художественных промыслов.</p>	<p>Народные промыслы</p>	<p>Народные промыслы</p>
--	---	--------------------------	--

	<p>Отражение в изделиях народных промыслов многообразия исторических, духовных и культурных традиций. Народные художественные ремёсла и промыслы — материальные и духовные ценности, неотъемлемая часть культурного наследия России.</p>		
<p>Декор – человек, общество, время</p>	<p>Декоративно-прикладное искусство в культуре разных эпох и народов. Роль декоративно-прикладного искусства в культуре древних цивилизаций. Отражение в декоре мировоззрения эпохи, организации общества, традиций быта и ремесла, уклада жизни людей. Характерные признаки произведений декоративно-прикладного искусства, основные мотивы и символика орнаментов в культуре разных эпох. Характерные особенности одежды для культуры разных эпох и народов. Выражение образа человека, его положения в обществе и характера деятельности в его костюме и его украшениях. Украшение жизненного пространства: построений, интерьеров, предметов быта — в культуре разных эпох. Многообразие материалов и техник современного декоративно-прикладного искусства (художественная</p>	<p>Народные праздничные обряды</p>	<p>Народные праздничные обряды</p>

	<p>керамика, стекло, металл, гобелен, роспись по ткани, моделирование одежды).</p> <p>Символический знак в современной жизни: эмблема, логотип, указующий или декоративный знак.</p> <p>Государственная символика и традиции геральдики.</p> <p>Декоративные украшения предметов нашего быта и одежды.</p> <p>Значение украшений в проявлении образа человека, его характера, самопонимания, установок и намерений.</p>		
<p>Декоративно-прикладное искусство в жизни современного человека</p>	<p>Декор на улицах и декор помещений.</p> <p>Декор праздничный и повседневный.</p> <p>Праздничное оформление школы.</p>	<p>Декоративная ваза: шик, блеск, красота</p>	<p>Декоративная ваза: шик, блеск, красота</p>

Нормативно-правовое основы организации проектно-исследовательской деятельности в образовательных организациях:

1. Федеральный закон «Об образовании в Российской Федерации» от 29.12.2012 № 273-ФЗ
2. Приказ Министерства просвещения РФ от 31.05.2021 №287 «Об утверждении федерального государственного образовательного стандарта основного общего образования» с изменениями, внесенными Приказом от 18 июля 2022 г. № 568
3. Приказ Министерства просвещения РФ от 18.05.2023 №370 «Об утверждении Федеральной образовательной программы основного общего образования»
4. Федеральная образовательная программа основного общего образования (<https://fgosreestr.ru>)