

Соответствует
ФГОС ООО

Методические рекомендации

Проектные задания. История России. 6 класс

Москва, 2024

 глобЛаб

Содержание

| | |
|--|----|
| Учебные проекты и исследования в образовательном процессе | 2 |
| Проектная и учебно-исследовательская деятельность в образовательном процессе | 2 |
| Проектные задания «ГлобалЛаб» | 3 |
| Типология проектных заданий «ГлобалЛаб» | 4 |
| Как устроено проектное задание | 4 |
| Место проектных заданий в урочной деятельности | 8 |
| Возможности использования проектных заданий на уроке | 8 |
| Проектные задания в структуре комбинированного урока | 12 |
| Проектные задания в курсе учебного предмета «История России» в ходе урока-исследования | 13 |
| Примеры использования проектных заданий при изучении учебного предмета «История России» | 14 |
| Проектное задание для формирования универсальных учебных действий и компетенций функциональной грамотности | 15 |
| Оценка проектных заданий | 16 |
| Проектное задание как элемент реализации федеральной рабочей программы воспитания | 18 |
| Проектные задания в структуре рабочей программы учителя и в учебном процессе | 19 |
| «Проектные задания. История России. 6 класс» в структуре рабочей программы учителя | 19 |

1

Учебные проекты и исследования в образовательном процессе

«Проектно-исследовательская деятельность обучающихся является обязательным элементом образовательных программ и должна быть включена в учебный процесс всех уровней образования — начального общего, основного общего и среднего общего. Педагогическое значение использования проектно-исследовательских методов в школьном обучении велико. Оно заключается в том, что постановка и решение проектных и исследовательских задач является одним из самых мощных мотивирующих средств формирования и развития у обучающихся научного способа мышления, устойчивого познавательного интереса, готовности к постоянному саморазвитию и самообразованию, способности к проявлению самостоятельности и творчества при решении лично и социально значимых проблем»¹.

1.1

Проектная и учебно-исследовательская деятельность в образовательном процессе

Проектная и учебно-исследовательская деятельность лежит в основе развития современного мира, является залогом общественного прогресса и важным условием индивидуального развития человека². Специфика проектно-исследовательской деятельности, использование проектных заданий в урочной, внеурочной и воспитательной работе способствует формированию восприятия целостной картины мира, развитию межпредметных и метапредметных навыков у обучающихся. Если мы используем проектные задания на уроке, значит, у обучающихся появляется возможность изучать окружающий мир во всём его многообразии через практическую творческую деятельность. Речь может идти как о природных объектах и явлениях, так и о социальных процессах, знаках, символах, образах. В этом заключается особая ценность включения проектных заданий в том числе в традиционный классический урок в школе.

Проектные задания нацелены на помощь в освоении основ организации и осуществления проектной и учебно-исследовательской деятельности, а также приобретения опыта для работы над индивидуальным, групповыми или совместными проектами.

Важность использования проектных заданий при реализации программ по предметам обусловлена особым видом учебной деятельности школьников, направленной на формирование основ функциональной грамотности и метапредметных результатов обучения.

- Умение самостоятельно определять цели обучения, ставить и формулировать новые задачи в учёбе и познавательной деятельности, развивать мотивы и интересы своей познавательной деятельности.
- Умение самостоятельно планировать пути достижения целей, в том числе альтернативные, осознанно выбирать наиболее эффективные способы решения учебных и познавательных задач.
- Умение соотносить свои действия с планируемыми результатами, осуществлять контроль своей деятельности в процессе достижения результата, определять способы действий в рамках предложенных условий и требований, корректировать свои действия в соответствии

¹ Методические рекомендации по организации учебной проектно-исследовательской деятельности в образовательных организациях. <https://edsoo.ru/>

² Рабочая программа курса внеурочной деятельности «Проектно-исследовательская деятельность...» <https://edsoo.ru/>

с изменяющейся ситуацией. Владение основами самоконтроля, самооценки, принятия решений и осуществления осознанного выбора в учебной и познавательной деятельности.

Система проектной и учебно-исследовательской деятельности на платформе «ГлобалЛаб», регулярное участие или выполнение проектных заданий поможет учащемуся более глубоко изучить интересующую его область гуманитарных или естественных наук, приобрести важные навыки:

- навык самостоятельного осмысления актуальных исследовательских или практических задач, включающий умение видеть и анализировать проблемы, которые необходимо решить, умение детально прорабатывать и реализовывать способы работы с ними, умение планировать собственную работу и самостоятельно контролировать продвижение к желаемому результату;
- навык генерирования и оформления собственных идей;
- навык уважительного отношения к чужим взглядам и идеям, оформленным в работах других людей, других авторов — владельцев интеллектуальной собственности;
- навык работы со специализированными компьютерными программами, техническими приспособлениями, библиотечными фондами и иными ресурсами, с которыми может быть связана проектно-исследовательская деятельность школьника.

1.2 Проектные задания «ГлобалЛаб»

Проектное задание — особый тип заданий, позволяющий решать учебные задачи в формате реальной ситуации. В отличие от проекта, при инициации которого может быть сформулирована только проблема или цель, проектное задание уже содержит в себе средства и необходимые материалы.

Проектные задания нацелены:

- на формирование у обучающихся умений определять оптимальный путь для решения проблемного вопроса, прогнозировать проектный результат и оформлять его в виде реального продукта;
- на формирование и развитие у обучающихся умений максимально использовать для создания проектного продукта имеющиеся знания и освоенные способы действий, а при их недостаточности — искать и отбирать необходимые знания и методы (причем не только научные)³.

Проектное задание даёт возможность достигать определенных дидактических целей:

- развивать навыки самостоятельной и групповой работы;
- формировать умение анализировать материал (в том числе в нестандартной ситуации);
- развивать творческие и рефлексивные способности обучающихся.

³ Методические рекомендации по организации учебной проектно-исследовательской деятельности в образовательных организациях. <https://edsou.ru/>

Типология проектных заданий «ГлобалЛаб»

- «Проекты – исследования» — проектные задания, предполагающие доказательство или опровержение какой-либо гипотезы, проведение исследований, экспериментов, научное описание изучаемых явлений.
- «Проекты – коллекции/антологии» — в проектных заданиях дается описание одного из объектов, относящийся к определённой группе. Например: виртуальная коллекция/антология/энциклопедия определённых процессов и событий.
- «Социологические исследования / опросы общественного мнения» — проектные задания посвящены изучению мнения участников по какому-либо вопросу, в том числе разных возрастных групп, с учетом места проживания участников.
- «Проекты – практикумы» — проектные задания в формате практических работ с определённым алгоритмом выполнения. К ним могут быть добавлены дополнительные материалы, например статистические данные, статьи и т. д.
- «Проекты – наблюдения» — краудсорсинговые проектные задания, позволяющие анализировать данные географически распределённых участников, помогающие представить целостную картину о природных явлениях в зависимости от региона.
- «Творческие проекты» — проектные задания, результатом выполнения которых является собственный творческий продукт, например сочиненные хокку, рисунки на исторические темы, поделки из природных материалов или вторсырья и т. п.
- «Проекты – тренажёры» предназначены для изучения или отработки пройденного учебного материала.
- «Проект – самопроверка» направлен на формирование у учащегося учебной самостоятельности, развитие навыков самоконтроля, саморегуляции, самостоятельное формирование траекторий развития. Разработан на основе тестов по повторению определенных тем учебных предметов с возможностью анализа своих результатов и сравнения с результатами других участников. В части таких проектных заданий участникам предлагается самостоятельно создать тест по изучаемой теме

Как устроено проектное задание

Проектные задания имеют единую структуру, что обеспечивает универсальный методический подход к организации проектной и учебно-исследовательской деятельности. Рассмотрим структуру проектного задания.

Жизнь русского народа в разные эпохи

Дайте представить себя разными историческими персонажами: царём-реформатором Петром Первым или простым горожанином из посада у кремлёвских стен.

Заложить билет РИО

0 Мне нравится

Показывать

Редитировать

Цель
Изучить историю России через описание быта различных исторических персонажей.

Рекомендованный возраст
основная школа (12-15 лет)

Оборудование и материалы
Различные исторические источники: научные и популярные книги, энциклопедии, учебники, сайты, ресурсы интернета.

Обоснование
Вместе мы составим большую энциклопедию из разных представлений истории России, опишем их обычан и язык.

Каждое проектное задание содержит рабочее меню, в котором размещены обязательные для каждого проектного задания разделы:

ОБЩЕЕ — раздел, в котором:

- приведены аннотация проектного задания и его развёрнутое описание;
- сформулирована *цель* выполнения проектного задания;
- сформулирована *гипотеза* (при необходимости);
- дан *перечень оборудования*, необходимого для выполнения проектного задания;
- дано *обоснование совместного выполнения* задания (так как для достижения определённого результата требуется получить данные от некоторого числа участников и далее есть возможность учиться анализировать такие данные как прообраз больших данных);
- приведены примеры результатов, полученных участниками проектного задания.

В конце раздела *Общее* помещена кнопка *Как участвовать*, которая ведёт в следующий раздел *Исследование*.

ИССЛЕДОВАНИЕ — раздел, в котором:

- дан *протокол проведения работы* — важная часть проектного задания, в которой пошагово описано всё, что необходимо сделать обучающемуся (инструкция к выполнению проектного задания);
- описание *техники безопасности*, если в этом есть необходимость;
- может быть прикреплена медиатека с *дополнительными материалами*, помогающими в выполнении проектного задания.

Раздел *Исследование* заканчивается кнопкой *Заполнить анкету*, также эта кнопка дублируется в верхней правой части экрана.

РЕЗУЛЬТАТЫ — раздел, в котором *аккумулируются результаты* всех участников выполнения проектного задания. Результаты представляются (визуализируются) с помощью специальных интерактивных виджетов (карт, графиков, списков текстов, галерей фотографий и видеороликов, списков всех исследовательских анкет). Любой из виджетов можно гибко настраивать под конкретные задачи, данные в них обновляются в режиме реального времени при выполнении проектного задания каждым новым участником.

ВЫВОДЫ — раздел, в котором каждый участник проектного задания *формулирует свои выводы* на основе проведённого им анализа всех *результатов*, полученных участниками проектного задания.

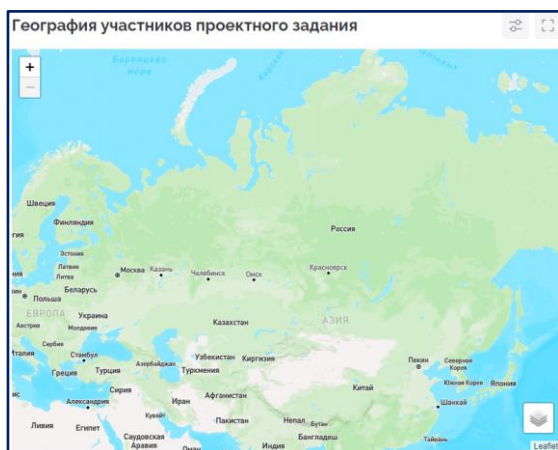
ОБСУЖДЕНИЕ — раздел, в котором участники могут сформулировать своё мнение о результатах исследования, предложить свои варианты его продолжения и применения полученных знаний для создания новых проектных заданий, обсудить предложенное с другими участниками.

Фиксация своего мнения и рефлексия в письменном виде обеспечивает достижение определённых групп метапредметных результатов, например в области овладения коммуникативными универсальными учебными действиями (определять задачу коммуникации и в соответствии с ней отбирать речевые средства, создавать письменные клишированные и оригинальные тексты с использованием необходимых речевых средств).

УЧАСТНИКИ — раздел, в котором представлен полный список участников проектного задания.

В **АНКЕТУ** проектного задания участники вносят (фиксируют) результаты своей работы, представленные данными разного типа:

Местоположение (отмечается на интерактивной карте)




Короткий текст (строка)

2. Имя вашего героя

Вы можете рассказать об известной исторической личности, например, об Иване Грозном. Или вы можете придумать своего собственного персонажа, например, русского крестьянина по имени Иван Федотов сын.

Дата (в календарном формате);

1. Дата проведения измерений



Выбор вариантов ответа (единичный и множественный, ввод своего варианта ответа)

6. Род занятий вашего героя

Выберите подходящий вариант.

- Правитель**
Введите свой вариант
- Представитель духовенства**
Введите свой вариант
- Горожанин**
Введите свой вариант
- Представитель купечества**
Введите свой вариант
- Ремесленник**
Введите свой вариант
- Крестьянин**
Введите свой вариант
- Другое**
Напишите свой вариант
Введите свой вариант

Изображение


4. Фотография объекта измерения

Перетащите сюда файл с изображением или выберите его на компьютере.

Запись звука

8. Прикрепите запись аудиоспектacula

Сохраните звуковой файл на компьютер, нажмите на символ "облачко со стрелкой" в вопросе, откроется проводник вашего компьютера, выберите файл, который вы будете загружать, нажмите кнопку "открыть", после завершения загрузки нажмите кнопку "проиграть", убедитесь, что запись загрузилась.

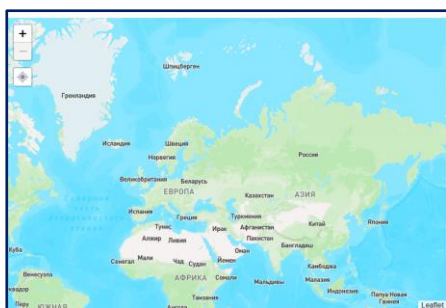


Видео

Сделайте и разместите запись использования конструкции

Вставьте ссылку на видео или код для вставки (из полей, доступных по кнопке «Поделиться»)

Фигуры на карте (траектория движения, выделение области на карте, метки на карте)



Многострочный текст (описание объекта, ход исследования, эссе)

Выводы к проекту

Проанализируйте результаты и сформулируйте выводы.

1. Какой тип городов выбрали большинство участников проекта?
Совпало ли это с вашим выбором?

2. Какую категорию горожан выбрали большинство участников?

Выполнение обучающимися готовых проектных заданий необходимо для понимания того, что может являться проектом или исследованием. «ГлобалЛаб» позволяет реализовать такую деятельность на разных уровнях, начиная с самого простого – участия в готовом проектном задании и заканчивая созданием собственного проекта.

Уровень 1 (начальный): обучающиеся работают с готовыми проектными заданиями, заполняют анкету и двигаются в соответствии с протоколом исследования.

Уровень 2 (средний): обучающиеся работают с готовыми проектными заданиями, заполняют анкеты, формулируют выводы по результатам всех участников и принимают участие в обсуждении.

Уровень 3 (высокий): обучающиеся самостоятельно заполняют карточку проекта, создают протокол исследования, разрабатывают анкету, обрабатывают полученные результаты и формулируют выводы.

2

Место проектных заданий в урочной деятельности

Проектные задания предназначены для организации проектной и учебно-исследовательской деятельности, как одной из форм организации учебного процесса и позволяют систематизировать полученные знания при изучении курса.

Использование проектных заданий при реализации программы по предмету способствует формированию основ функциональной грамотности и определенных умений, как предметных, так и метапредметных:

- владение предметными знаниями и способами действий, их грамотный отбор и обоснованное использование;
- самостоятельный поиск информации, отбор и интерпретация информации, приобретение знания и применение его для решения проблемы;
- взаимодействие с другими участниками, развитие коммуникативных и исследовательских навыков;
- самостоятельное планирование и управление собственной учебной деятельностью, умение корректировать свои действия в соответствии с изменяющейся ситуацией;
- владение основами самоконтроля, самооценки, принятия решений и осуществления осознанного выбора в учебной и познавательной деятельности.

Выполнение проектных и исследовательских заданий является одним из мотивирующих средств формирования и развития у обучающихся научного способа познания и критического мышления, устойчивого познавательного интереса, готовности к саморазвитию и самообразованию, что коррелирует с системно-деятельностным подходом как главным условием реализации требования ФГОС к комплексным результатам общего образования.

Проектные задания могут быть использованы в традиционной классно-урочной системе как мотивирующий или результирующий этап урока, в качестве домашнего задания; в качестве проектов во внеурочной деятельности; как элемент построения индивидуальной траектории ученика; при организации альтернативных форм обучения (дистанционное, «смешанное», «перевернутый класс») и для самостоятельного применения.

Возможности использования проектных заданий на уроке

Использование в рамках урочного времени различных видов исследовательских и проектных заданий чрезвычайно важно для повышения мотивации обучающихся к обучению, для достижения ими высокого уровня интеллектуального развития, для развития способности к самообучению и самообразованию. Рассмотрим варианты использования готовых проектных заданий:

- на каком этапе урока или во внеурочной деятельности применимы проектные задания;
- как выбрать наиболее подходящий формат в зависимости от возраста;
- как распределить роли;
- как реализовать работу в индивидуальном порядке, групповую работу;
- как задействовать сетевое взаимодействие и дистанционное обучение

| • Вариант использования | • Действия учителя | • Деятельность учащихся |
|--|--|---|
| Иллюстративное фронтальное использование проектных заданий (работа онлайн) Необходимое оборудование: автоматизированное рабочее место педагога, интерактивная доска (экран + проектор) | Педагог открывает проектное задание по теме урока и показывает результаты проектного задания, используя виджеты | На основе предложенных материалов формулируют цель урока. На основе предложенных материалов формулируют проблему. Используют предложенные иллюстрации, тексты, аудиоматериалы, видеоматериалы, графики для выполнения учебной работы |
| Фронтальная работа на уроке с использованием проектных заданий Необходимое оборудование: автоматизированное рабочее место педагога, интерактивная доска (экран + проектор) | | |
| <i>Вариант 1. Заполнить анкету (работа офлайн + работа онлайн)</i> | Педагог открывает проектное задание по теме урока. По окончании работы педагог оценивает работу | Знакомятся с протоколом проектного задания. Распределяют этапы работы для выполнения проектного задания. Выполняют свою часть работы над проектным заданием. С помощью компьютера педагога учащийся заполняет результаты работы в <i>Анкетe исследования</i> , отправляет анкету в проектное задание |
| <i>Вариант 2. Проанализировать результаты проектной работы и сделать выводы (работа онлайн)</i> | Педагог открывает проектное задание по теме урока. По окончании работы педагог оценивает работу | Знакомятся с результатами проектной работы, используя раздел « <i>Результаты</i> проектного задания». Обсуждают результаты проектной работы и формулируют выводы. С помощью компьютера педагога один из обучающихся записывает выводы в специальную форму (раздел « <i>Выводы</i> проектного задания») |
| • <i>Вариант 3. Проанализировать результаты проектной работы и принять участие в обсуждении (работа онлайн)</i> | <ul style="list-style-type: none"> • Педагог открывает проектное задание по теме урока. • Педагог оценивает получившийся текст и оценивает работу класса | <ul style="list-style-type: none"> • Знакомятся с результатами проектной работы (раздел «<i>Результаты</i>»). • Обсуждают результаты проектной работы и формулируют свое мнение. • С помощью компьютера педагога обучающийся записывает мнение класса в разделе «<i>Обсуждение проектной работы</i>» |
| <ul style="list-style-type: none"> • Групповая (индивидуальная) работа с проектом на уроке • Необходимое оборудование: автоматизированное рабочее место педагога, интерактивная доска (вариант фронтальной работы), компьютерный класс/мобильный класс/использование мобильных устройств обучающихся | | |
| • <i>Вариант 1. Заполнить анкету (работа офлайн + работа онлайн)</i> | • Педагог открывает одно или несколько проектных заданий по теме урока и предлагает его (их) всем обучающимся класса / делит класс на группы и назначает проект (проекты) каждой группе. | <ul style="list-style-type: none"> • Обучающиеся индивидуально (группа обучающихся в формате групповой работы): • знакомятся с протоколом проектного задания; • распределяют этапы работы над проектным заданием |

| • Вариант использования | • Действия учителя | • Деятельность учащихся |
|--|--|--|
| | <ul style="list-style-type: none"> Педагог оценивает анкету каждого обучающегося (группы обучающихся) | <p>(индивидуально составляют план работы над проектным заданием);</p> <ul style="list-style-type: none"> выполняют свою часть работы над проектным заданием (индивидуально выполняют проектное задание); заполняют результаты работы в виде анкеты проектного задания, отправляют анкету (сохраняют анкету, если работа предполагается в несколько этапов) |
| <ul style="list-style-type: none"> <i>Вариант 2. Проанализировать результаты проектной работы и сделать вывод (работа онлайн)</i> | <ul style="list-style-type: none"> Педагог открывает одно или несколько проектных заданий по теме урока и предлагает его (их) всем обучающимся класса / делит класс на группы и назначает проект (проекты) каждой группе. Педагог открывает раздел <i>Выводы</i>, оценивает выводы каждого обучающегося (группы обучающихся) | <ul style="list-style-type: none"> Обучающиеся в индивидуальном порядке (группа обучающихся в формате групповой работы): знакомятся с результатами проектной работы (раздел <i>Результаты</i>); анализируют результаты проектной работы и формулируют выводы; записывают выводы в специальную форму (раздел <i>Выводы</i>) |
| <ul style="list-style-type: none"> <i>Вариант 3. Проанализировать результаты проектной работы и принять участие в обсуждении(работа онлайн)</i> | <ul style="list-style-type: none"> Педагог открывает одно или несколько проектных заданий по теме урока и предлагает его (их) всем обучающимся класса / делит класс на группы и назначает проект (проекты) каждой группе. Педагог открывает раздел «Обсуждение», оценивает комментарии обучающихся | <ul style="list-style-type: none"> Обучающиеся в индивидуальном порядке (группа обучающихся в формате групповой работы): знакомятся с результатами проектной работы (раздел «Результаты»); анализируют результаты проектной работы и формулируют свое мнение; пишут комментарии в разделе «Обсуждение проектной работы» |
| <ul style="list-style-type: none"> Выполнение проектного задания в качестве домашнего задания (работа офлайн + работа онлайн) Необходимое оборудование: домашние компьютеры/мобильные устройства обучающихся | | |
| <ul style="list-style-type: none"> <i>Вариант 1. Заполнить анкету</i> | <ul style="list-style-type: none"> Педагог открывает одно или несколько проектных заданий по теме урока и назначает всем обучающимся (или части обучающихся) класса в качестве домашнего задания. Педагог получает заполненные анкеты, оценивает анкету каждого обучающегося | <ul style="list-style-type: none"> Обучающиеся дома: открывают проектное задание по ссылке; знакомятся с протоколом проектного задания; индивидуально составляют план работы над проектом; индивидуально выполняют проектное задание, в том числе выполняют наблюдения в природе, проводят самостоятельные эксперименты, посещают объекты городской среды, музеев, выполняют творческие задания, создают речевые высказывания в письменной и устной форме и т. п.; оформляют результаты работы |

| • Вариант использования | • Действия учителя | • Деятельность учащихся |
|---|--|---|
| | | <ul style="list-style-type: none"> • в виде анкеты проектного задания отправляют анкету в проектное задание |
| <ul style="list-style-type: none"> • <i>Вариант 2. Проанализировать результаты проектной работы и сделать вывод</i> | <ul style="list-style-type: none"> • Педагог открывает одно или несколько проектных заданий по теме урока и назначает всем обучающимся (или части обучающихся) класса в качестве домашнего задания. • Педагог открывает раздел «Выводы», оценивает выводы каждого обучающегося (группы обучающихся) | <ul style="list-style-type: none"> • Обучающиеся дома: • открывают проектное задание по ссылке, полученной в электронном дневнике или иным способом; • знакомятся с результатами проектной работы (раздел «Результаты»); • анализируют результаты проектной работы и формулируют выводы; • записывают выводы в специальную форму (раздел «Выводы») |
| <ul style="list-style-type: none"> • <i>Вариант 3. Проанализировать результаты проектной работы и принять участие в обсуждении</i> | <ul style="list-style-type: none"> • Педагог открывает одно или несколько проектных заданий по теме урока и назначает каждое из заданий всем обучающимся (или части обучающихся) класса в качестве домашнего задания. • Педагог открывает раздел «Обсуждение», оценивает комментарии обучающихся | <ul style="list-style-type: none"> • Обучающиеся дома: • открывают проектное задание по ссылке; • знакомятся с результатами проектной работы (раздел «Результаты»); • анализируют результаты проектной работы и формулируют свое мнение; • пишут комментарии в разделе «Обсуждение» |
| <ul style="list-style-type: none"> • Использование анкет проектного задания для взаимоконтроля (работа онлайн) • Необходимое оборудование: автоматизированное рабочее место педагога, интерактивная доска (вариант фронтальной работы). • Варианты групповой и индивидуальной работы допускают использование мобильного класса, личных мобильных устройств обучающихся, работу в компьютерном классе образовательной организации или смешанное обучение в формате «ротация станций». | <ul style="list-style-type: none"> • Педагог открывает проектное задание, над которым работали обучающиеся, выводит на экран анкету. • Педагог открывает несколько проектных заданий по теме урока и предлагает каждое из проектных заданий части обучающихся класса. • Педагог проводит обсуждение | <ul style="list-style-type: none"> • Обучающиеся открывают анкеты проектного задания и оценивают корректность их заполнения |
| <ul style="list-style-type: none"> • Создание собственной проектной работы (работа онлайн) | | |
| <ul style="list-style-type: none"> • Разработка индивидуальной проектной работы | <ul style="list-style-type: none"> • Педагог назначает тему проектной работы каждому обучающемуся индивидуально (в зависимости от возраста обучающихся тема проектной работы может выбираться обучающимся самостоятельно и согласовываться с педагогом). Педагог получает ссылку на готовую проектную работу, проверяет и оценивает | <ul style="list-style-type: none"> • Учащийся получает доступ к конструктору проектных работ и разрабатывает собственную проектную работу в специальной интерактивной веб-форме по назначенной теме |

| • Вариант использования | • Действия учителя | • Деятельность учащихся |
|---|---|---|
| | <p>работу. Обучающийся вносит в проектную работу коррективы по замечаниям и рекомендациям педагога. Готовая проектная работа предлагается для участия другим пользователям</p> | |
| <ul style="list-style-type: none"> Групповая работа над созданием проекта Педагог может предложить разработку проекта группе учащихся | <ul style="list-style-type: none"> Педагог получает ссылку на готовый проект, проверяет и оценивает работу каждого. Группа вносит в проектную работу коррективы по замечаниям и рекомендациям педагога. Готовая проектная работа предлагается для участия другим пользователям | <ul style="list-style-type: none"> Каждый обучающийся этой группы получает доступ к конструктору проектных работ, в специальной авторской комнате обучающиеся обсуждают совместную работу, распределяют роли и организуют работу в специальной интерактивной веб-форме |

Проектные задания в структуре комбинированного урока

На этапе мотивации осуществляется выработка на личностно значимом уровне внутренней готовности обучающегося к выполнению требований учебной деятельности и пробуждение познавательной активности (познавательного интереса) обучающегося. Работа с проектным заданием на данном этапе урока способствует осмыслению личностных целей обучающихся в учебной деятельности.

Элементы проектного задания, работа с которыми обеспечат достижение означенных выше целей: гипотеза (в качестве проблемного вопроса или проблемной ситуации); инфографика в разделе «Результаты» (демонстрация противоречий или географических различий).

Организация работы с элементами проектного задания на этапе мотивации будет способствовать формированию: потребности в самовыражении и самореализации; позитивной моральной самооценки и моральных чувств; умения передавать информацию интонацией; умения слушать; планировать учебное сотрудничество и др.

На этапе первичного усвоения нового знания и первичной проверки понимания нового знания учитель организует поиск информации, её сравнение, выявление ключевых признаков изучаемых объектов и установление закономерностей.

Элементы проектного задания, рекомендуемые для использования на данном этапе: протокол исследований и анкета проекта. Эти элементы могут помочь алгоритмизировать процесс изучения нового знания.

На этапе закрепления знаний обучающимся предлагается проектное задание, оперирующее понятиями нового учебного материала.

На этапе решения практических задач для формирования проектной или исследовательской компетенции целесообразно использовать тест (при его наличии). Для формирования компетенций функциональной грамотности и установления межпредметных связей учитель может предложить обучающимся работу с межпредметным проектным заданием.

В рамках урочной деятельности учебное время, которое может быть специально выделено на осуществление полноценной исследовательской или проектной работы в классе, ограничено. В этих условиях оптимальным является использование учебных исследовательских и проектных заданий на этапе выполнения домашнего задания. Проектное задание учитель может рассматривать как вариант краткосрочной (к следующему уроку) или долгосрочной (на продолжительный период, например, на 1 месяц) домашней работы. Домашнее задание может быть как индивидуальным, так и групповым. Задание может быть дифференцированным и/или опережающим, если это позволяет подготовленность класса или отдельных обучающихся. Учащимся может быть представлен выбор при выполнении домашнего задания. Важно не то, что все должны выполнить одной то же задание; важно достижение поставленной учебной задачи,

формирование положительного отношения к её выполнению, поддержание интереса, развитие поисковых умений. Все предложенные проектные задания имеет чёткую структуру, поэтому очень хорошо подходят для выработки алгоритма выполнения домашнего задания в таком формате.

Проектное задание, итогом разработки которого может быть некий «продукт» (текст, схема, словарь, альбом и др.), созданный детьми, имеет право на существование как в пространстве цифровой образовательной среды «ГлобалЛаб», так и в учебном пространстве школы (самостоятельно). Обучающиеся используют материалы любого проектного задания в качестве полноценной разработки (проектной или исследовательской) и с этим «продуктом» участвуют в школьных научно-исследовательских мероприятиях.

Урок может быть построен в *технологии «Перевернутый класс»*, в которую достаточно легко встраиваются проектные задания «ГлобалЛаб». Домашнее задание в данной технологии дается опережающее и носит характер сбора информации для дальнейшего его применения при решении учебных задач на уроке. Поиск информации может осуществляться, систематизироваться и обобщаться через Анкету проектного задания. Учитель выполняет роль консультанта в данном процессе.

Проектное задание может быть использовано в качестве инструмента для *контроля и оценки* успешности обучающихся в освоении учебного содержания предмета.

Проектные задания в курсе учебного предмета «История России» в ходе урока-исследования

Для понимания ключевых особенностей урока, который строится по законам учебного исследования, обратимся к понятию исследование.

«Исследование – это работа, которая носит *теоретический* характер и нацелена на получение знания о том, что обучающемуся неизвестно или мало известно, на открытие теоретических возможностей для решения познавательной проблемы» (*Источник: Методические рекомендации по организации учебной проектно-исследовательской деятельности в образовательных организациях. URL: <https://edsoo.ru>*).

Урок-исследование – это деятельность обучающихся и учителя, связанная с решением школьниками исследовательской задачи, ограниченная временными рамками урока и предполагающая наличие основных этапов учебного исследования:

- постановка проблемы;
- поиск информации, раскрывающей суть данной проблематики;
- подбор методов и приёмов для проведения исследования;
- обработка полученных результатов, их анализ и обобщение, формулирование выводов.

Роль учителя на данном уроке – куратора, координатора деятельности обучающихся. Ведущей ценностью урока-исследования является ценность совместного (обучающийся и учитель) процесса движения к Истине.

Рассмотрим пример организации урока по теме «Древнерусский город и его обитатели».

На этапе постановки проблемы обучающимися может быть сформулирован проблемный вопрос «Как развивались древнерусские города?»

В процессе диалога, который координирует учитель, обучающиеся определяют порядок действий для осуществления исследования.

Примерный вариант порядка действий:

1. Выберите один из древнерусских городов.
2. Соберите информацию об этом городе: время его основания, примерная численность населения.
3. Выберите одну из категорий населения этого города - людей определенного сословного происхождения и рода занятий.

4. Соберите информацию об этой категории населения (имущественное положение, образ жизни, основные занятия и т.п.).
5. Узнайте о роли выбранной категории населения в истории выбранного города.
6. Узнайте об историческом наследии города (уникальные исторические события, связанные с городом, его роль в историко-культурном развитии, сохранность средневековой застройки в наше время).
7. Выясните, сохранились ли в выбранном городе объекты исторической застройки периода Древней Руси.
8. Сделайте вывод.

Соответственно далее обучающиеся приступят к *поиску информации* о городах. Целесообразно, если учитель предложит обучающимся информационные источники в печатном виде и цифровые ресурсы для осуществления поиска.

Собрав нужную информацию, педагог рекомендует обучающимся внести её в анкету проектного задания и отправить её. Таким образом, обучающиеся получают доступ к банку учебных материалов, представленных другими участниками проектного задания и преобразованных цифровыми виджетами в инфографику. Это позволит обогатить информационную базу обучающихся для проведения анализа и формулирования выводов.

Итогом работы будет презентация каждой группы собственных результатов и сформулированных выводов. Визуализация важной информации от каждой группы осуществляется на общей контурной карте с помощью специальных условных обозначений, указанных в легенде карты.

Работа над любым из проектных заданий — это тренировка *самоорганизации* и *самоконтроля личности*. Работа с инструктивными материалами, грамотное использование ссылок в качестве подсказок выбора нужного действия, анализ собранных материалов через вопросы анкеты и др.

Таким образом, использование проектных заданий «ГлобалЛаб» обеспечивает достижение не только планируемых предметных, но и метапредметных результатов.

Примеры использования проектных заданий при изучении учебного предмета «История России»

Проектные задания «ГлобалЛаб» по предмету «История России» в *структуре комбинированного урока* могут быть использованы как элемент организации работы на одном из этапов урока.

Например, при изучении темы «Русь в IX – начале XII в.» в 6 классе на *этапе мотивации для формирования познавательного интереса* можно использовать материал раздела *Результаты* проектного задания «Кому на Руси было жить хорошо в XII–XIII вв.». Интерактивная карта, представляющая обобщенный результат работы участников данного проектного задания, позволит продемонстрировать выбор участников.

Изучая тему «Русь в IX – начале XII в.» в 6 классе, школьникам можно предложить работу с проектным заданием «Из варяг в греки»: *пройдём Варяжским путём*. Использовать данное проектное задание лучше на *этапе решения практических задач для формирования проектной или исследовательской компетенции*. Целью использования данного проектного задания является: использование теоретических знаний, приобретенных на *этапе первичного усвоения нового знания* для решения учебно-практических задач и применения знаний в новой нестандартной ситуации.

На *этапе закрепления нового учебного знания* может быть использовано проектное задание «Рисуем костюмы народов России» в теме урока «Русь в конце X – начале XII в.». В результате реализации данного проекта может регулярно пополняться «Музейная коллекция» школьного кабинета истории, тем самым позволяя ученикам иметь возможность не только получить информацию об основных группах населения, а это уже интеграция предметного содержания школьных курсов «История», «Обществознание», «ИЗО».

Каждое из представленных на платформе проектных заданий может быть рекомендовано для работы школьников в качестве домашнего задания не только для формирования проектной или исследовательской компетенции, но и для формирования предметных знаний и умений.

Проектные задания по истории могут быть положены в основу сценария различных типов урока. Например, *в ходе урока-обобщения* по теме «Культурное пространство» в 6 классе учитель может организовать групповую работу, реализуя несколько проектов, таких как «Мой далёкий сверстник: жизнь детей в Древней Руси». Данные проектные задания предполагают разнообразие тематики, источников информации и подходов к организации учебных действий. В рамках данного урока возможно также опробовать *технология организации урока «Перевернутый класс»*. Реализацию проектных заданий школьники осуществляют *в качестве опережающего домашнего задания*, а работа на уроке строится в формате защиты учебных проектов.

Важным аспектом в решении педагогических задач современного учителя является вопрос *формирования метапредметных результатов и элементов функциональной грамотности*. Рассмотрим его с опорой на предложенный перечень проектных заданий «ГлобалЛаб».

Например, для *овладения универсальными учебными познавательными действиями* рекомендуем рассмотреть такие проектные задания, как «Российское государство в IX-XV вв. Основные группы населения» в 6 классе. В ходе реализации данных проектных заданий происходит овладение базовыми логическими и исследовательскими действиями, также школьники отрабатывают умение работать с информацией.

Проектные задания «Исторические портреты: правители», «Правители и лидеры» в 6 классе, организованные в формате групповой работы, нацелены на *овладение не только универсальными познавательными действиями, но и универсальными учебными коммуникативными действиями* (общение и совместная работа). Умение обсудить важные вопросы, выстроить совместный план действий, согласовать результаты, договориться об итогах, представляемых на общее обозрение. Важные качества, необходимые для работы в команде, которые позволят получать наиболее эффективный результат работы.

Использование проектных заданий «История в картинах» в 6 классе, будет способствовать овладению универсальными учебными регулятивными действиями, такими как эмоциональный интеллект и принятие себя и других.

Проектное задание для формирования универсальных учебных действий и компетенций функциональной грамотности

Овладение базовыми логическими действиями. Выполнение проектов «ГлобалЛаб» предполагает самостоятельное решение разных типов задач, например, осуществлять логические операции: анализ, синтез, классификация, обобщение, рассуждение, установление причинно-следственных связей. Решение проектных заданий способствует развитию логических операций.

Овладение базовыми исследовательскими действиями. Работа с проектными заданиями способствует формированию умений определять разрыв между реальным и желательным состоянием ситуации, формулировать выводы и подкреплять их доказательствами на основе жизненного опыта или какого-либо примера; учит использовать вопросы в качестве инструмента познания; формировать гипотезу и искать доказательства, подтверждающие или опровергающие её; оценивать актуальность информации, прогнозировать возможное развитие событий, процессов.

Овладение умениями работать с информацией. Каждое проектное задание предполагает выполнение различных видов учебных действий с информацией: выбирать, анализировать, интерпретировать, систематизировать, обобщать, трансформировать (преобразовывать). Работать обучающимся приходится с информацией: текстовой, графической, картографической, статистической. Добывать информацию в ходе наблюдений и экспериментов, прослушивания аудиофайлов и просматривание видеоматериалов.

Общение и совместная деятельность. Работу с проектным заданием предполагает различные формы коммуникации: парная, групповая, дистанционная (взаимодействие с партнерами по проектному заданию) в цифровой образовательной среде «ГлобалЛаб». Это обеспечивает развитие умений устанавливать рабочие отношения, эффективно сотрудничать и договариваться.

Самоорганизация. Выполнение проектного задания укрепляет самодисциплину и учит самоорганизации. Если самодисциплина отвечает за то, что все команды будут выполнены, то самоорганизация — это умение выбрать команды и создать собственную оптимальную систему достижения цели.

Самоконтроль. Это умение человека регулярно вести наблюдения и при необходимости вносить корректировку в организацию самостоятельного процесса познания себя и мира. Работа с проектными заданиями помогает в формировании этого умения. Протокол исследований в каждом проектом задании – образец программы изучения, исследования или самопознания.

Эмоциональный интеллект. Эмоциональный интеллект – это способность распознавать эмоции, намерения, мотивацию, желания свои и других людей и управлять этим. Эта способность обеспечивает человеку наилучшую адаптацию к условиям, в которых он живет (работа, семья, общество). Ряд проектных заданий предоставляют обучающимся возможность попробовать поставить себя на место другого человека, попытаться понять его мотивы и намерения, осознанно относиться к другому человеку и его мнению, а также признавать право на ошибку как свое, так и другого человека.

Оценка проектных заданий

Для характеристики оценочной деятельности обучающихся при работе с проектными заданиями «ГлобалЛаб» воспользуемся некоторыми формулировками обновлённого ФГОС ООО:

«31.3. Система оценки достижения планируемых результатов освоения программы основного общего образования, в том числе адаптированной, должна:

≤...≥

обеспечивать комплексный подход к оценке результатов освоения программы основного общего образования, позволяющий осуществлять оценку предметных и метапредметных результатов;

предусматривать оценку и учёт результатов использования разнообразных методов и форм обучения, взаимно дополняющих друг друга, в том числе проектов, практических, командных, исследовательских, творческих работ, самоанализа и самооценки, взаимооценки, наблюдения, испытаний (тестов), динамических показателей освоения навыков и знаний, в том числе формируемых с использованием цифровых технологий;

≤...≥».

Каждое проектное задание «ГлобалЛаб» включает элемент для осуществления рефлексии или самооценки. Для выполнения оценочных действий обучающемуся предлагают оценочно отнестись либо к процессу выполнения проектного задания; либо к результату и сопоставить его с целью или гипотезой, сформулированной в начале работы; либо оценить свою роль в решении проектного задания. Обучающийся учится оценочному отношению к различным сторонам работы с проектными заданиями.

Работа над выполнением проектного задания нацелена на формирование определённых умений - как предметных, так и метапредметных. Проектное задание может быть рассмотрено и как инструмент оценки учебных достижений обучающихся. Критерии, рекомендуемые для организации оценочной деятельности обучающихся при работе с проектными заданиями «ГлобалЛаб»:

1. Владение предметными знаниями и способами действий, их грамотный отбор и обоснованное использование.
2. Самостоятельный поиск информации, приобретение знания и применение его для решения проблемы.
3. Самостоятельное планирование и управление собственной учебной деятельностью.
4. Конструктивный диалог для решения проектного задания.

По каждому критерию учитель и обучающийся может оценить уровень сформированности проектных и исследовательских компетенций.

Перечислим умения, характеризующие проектные и исследовательские компетенции:

- определение проблемы, формулирование цели и задач исследования;
- формулирование гипотезы и определение плана исследования;
- использование процедурных знаний (проведение исследования, опроса и т.д.);
- способность и готовность обучающегося самостоятельно осваивать и получать новые знания;
- предложение путей решения проблемы и поиска наиболее рациональных вариантов исследования;
- работа с различными источниками информации по теме исследования;

Характеристика критериев оценки сформированности проектных и исследовательских компетенций

| Критерий | Уровень сформированности проектных и исследовательских компетенций | |
|--|---|---|
| | Базовый | Продвинутый |
| Владение предметными знаниями и способами действий, их грамотный отбор и обоснованное использование. | Обучающийся демонстрирует владение предметным знанием, необходимым для решения проектного задания, при помощи учителя правильно выбирает способы действий, необходимые для решения задания. Имеются неточности в работе. | Обучающийся демонстрирует владение предметным знанием, необходимым для решения проектного задания, самостоятельно выбирает оптимальные способы действий, необходимые для решения задания. |
| Самостоятельный поиск информации, приобретение знания и применение его для решения проблемы. | Обучающийся при помощи учителя демонстрирует умения формулировать проблему/ учебную задачу; определять способы её решения; работать с различными источниками; использовать новую информацию для решения проблемы/ учебной задачи. | Обучающийся демонстрирует умения формулировать проблему/ учебную задачу; определять способы её решения; работать с различными источниками; использовать новую информацию для решения проблемы/ учебной задачи. Все действия выполняет самостоятельно и дает аргументированное объяснение своего выбора. |
| Самостоятельное планирование и управление собственной учебной деятельностью. | Обучающийся демонстрирует умение планировать свою работу, но контроль за выполнением работы осуществлялся учителем. Фрагментарно использует инструментарий самооценки, закрепленный в проектном задании. | Обучающийся демонстрирует умение планировать свою работу и доводить её до логического завершения. Грамотно использует инструментарий самооценки, закрепленный в проектном задании. |

| Критерий | Уровень сформированности проектных и исследовательских компетенций | |
|---|---|---|
| | Базовый | Продвинутый |
| Конструктивный диалог для решения проектного задания. | Работа оформлена в соответствии с требованиями проектного задания «ГлобалЛаб». Материалы проектного задания имеют структуру изложения, мысли выражаются ясно, могут быть нарушения в последовательности их изложения. | Работа оформлена в соответствии с требованиями проектного задания «ГлобалЛаб». Материалы проектного задания имеют чёткую структуру изложения, мысли выражаются ясно, логично, последовательно, аргументированно. Участник проектного задания участвует в обсуждении его результатов, формулирует выводы в соответствующем разделе проектного задания. |

2.1


Проектное задание как элемент реализации федеральной рабочей программы воспитания.

В соответствии с принципом единства учебно-воспитательного процесса проектные задания «ГлобалЛаб» могут быть использованы при реализации всех направлений федеральной рабочей программы воспитания, формируя у обучающихся ценности научного познания, патриотического, гражданского, духовно-нравственного, эстетического, физического, трудового, экологического воспитания.

В рамках патриотического воспитания и формирования гражданской идентичности может быть предложено проектное задание «Изучаем старинные обычаи».

Проектное задание позволит найти важные сведения и собрать энциклопедию старинных обычаев разных народов России и не только. (эстетическое направление).

ОПУБЛИКОВАН



ГлобалЛаб

Изучаем старинные обычаи

Какие старинные обычаи есть в вашей семье?

3

Проектные задания в структуре рабочей программы учителя и в учебном процессе

Основная цель комплектов проектных заданий, представленных на платформе «ГлобалЛаб», — обеспечение учителя инструментами формирования основ проектной деятельности, что является одним из существенных требований ФГОС и четко обозначено в методических рекомендациях Министерства просвещения России о введении ФГОС. «В обновлённых ФГОС ООО остаётся неизменным положение, обуславливающее использование проектной деятельности для достижения комплексных образовательных результатов»⁴.

Важность использования проектных заданий при реализации программ по предметам обусловлена особым видом учебной деятельности обучающихся, направленной в первую очередь на формирование основ функциональной грамотности и достижения метапредметных результатов обучения, сформированность которых оценивается через выполнение обучающимися индивидуальных и/или групповых проектов и исследований. При этом надо иметь в виду, что вклад проектных заданий в достижение предметных результатов тоже достаточно велик.

Задача проектных заданий в том, чтобы дать учителю инструмент реализации одной из форм учебной деятельности, место и цель использования которой в конкретном курсе и на конкретном уроке определяются учителем при формировании своей рабочей программы, независимо от того, какой линией учебников обеспечивается изучение предмета.

3.1

«Проектные задания. История России. 6 класс» в структуре рабочей программы учителя

«ГлобалЛаб» предлагает универсальный цифровой инструмент – проектные задания, организация учебной деятельности, который позволяет педагогу решать огромный спектр профессиональных педагогических задач.

ФГОС ООО:

«35.2. В целях обеспечения реализации программы основного общего образования в Организации для участников образовательных отношений должны создаваться условия, обеспечивающие возможность:

≤...≥

индивидуализации процесса образования посредством проектирования и реализации индивидуальных учебных планов, обеспечения эффективной самостоятельной работы обучающихся при поддержке педагогических работников;

формирования у обучающихся опыта самостоятельной образовательной, общественной, проектной, учебно-исследовательской, спортивно-оздоровительной и творческой деятельности;

≤...≥».

Федеральная образовательная программа основного общего образования «История» (для 6–9 классов): «Цели изучения учебного предмета «История»»

⁴ Информационно-методическое письмо о введении федеральных государственных образовательных стандартов начального общего и основного общего образования, Министерство просвещения России от 15.02.2022 N АЗ-113/03

≤...≥

формирование способности поиска и применения различных источников информации, в том числе ресурсов Интернета, для описания, характеристики, объяснения и оценки разнообразных географических явлений и процессов, жизненных ситуаций;

≤...≥».

Проектные задания «ГлобалЛаб» по истории в полной мере обеспечивают реализацию обозначенных в документах условий и целей. Каждое отдельное проектное задание (или комплект проектных заданий) предназначено (предназначен) для организации проектной и учебно-исследовательской деятельности как одной из форм учебной работы в каждом классе, способно обеспечить индивидуализацию образовательного процесса, а также формирование опыта самостоятельной проектной или учебно-исследовательской деятельности.

Одним из важнейших учебных действий при решении каждого проектного задания является поиск актуальной информации в различных источниках, одним из которых будет являться само проектное задание. Цифровые виджеты демонстрируют разнообразие форм предъявления, сравнения, систематизации и обобщения информации. Еще одно важное умение, формируемое у обучающихся при работе с проектным заданием, – интерпретация графических и текстовых данных (компетенция функциональной грамотности).

Следует отметить, что есть проектные задания, которые носят комплексный характер, и в процессе их разработки обучающиеся осуществляют поиск нужной информации, её творчески перерабатывают и создают авторский продукт.

Варианты использования проектных заданий при изучении тем курса «История» и возможность включения их в рабочую программу учителя представлены в таблице «Примерное тематическое планирование учебного курса «История России 6 класс» на основе федеральной рабочей программы ООО с указанием проектных заданий».

6 класс. Примерное тематическое планирование курса на основе федеральной рабочей программы с указанием проектных заданий

1. Знание хронологии, работа с хронологией:

называть даты важнейших событий Средневековья, определять их принадлежность к веку, историческому периоду;

называть этапы отечественной и всеобщей истории Средних веков, их хронологические рамки (периоды Средневековья, этапы становления и развития Русского государства);

устанавливать длительность и синхронность событий истории Руси и всеобщей истории.

2. Знание исторических фактов, работа с фактами:

указывать (называть) место, обстоятельства, участников, результаты важнейших событий отечественной и всеобщей истории эпохи Средневековья;

группировать, систематизировать факты по заданному признаку (составление систематических таблиц).

3. Работа с исторической картой:

находить и показывать на карте исторические объекты, используя легенду карты; давать словесное описание их местоположения;

извлекать из карты информацию о территории, экономических и культурных центрах Руси и других государств в

Средние века, о направлениях крупнейших передвижений людей — походов, завоеваний, колонизаций, о ключевых событиях средневековой истории.

4. Работа с историческими источниками:

различать основные виды письменных источников Средневековья (летописи, хроники, законодательные акты, духовная литература, источники личного происхождения);

характеризовать авторство, время, место создания источника;

выделять в тексте письменного источника исторические описания (хода событий, действий людей) и объяснения (причин, сущности, последствий исторических событий);

находить в визуальном источнике и вещественном памятнике ключевые символы, образы;

характеризовать позицию автора письменного и визуального исторического источника.

5. Историческое описание (реконструкция):

рассказывать о ключевых событиях отечественной и всеобщей истории в эпоху Средневековья, их участниках;

составлять краткую характеристику (исторический портрет)

известных деятелей отечественной и всеобщей истории средневековой эпохи (известные биографические сведения, личные качества, основные деяния);

рассказывать об образе жизни различных групп населения в средневековых обществах на Руси и в других странах;

представлять описание памятников материальной и художественной культуры изучаемой эпохи.

6. Анализ, объяснение исторических событий, явлений:

раскрывать существенные черты: а) экономических и социальных отношений и политического строя на Руси и в других государствах; б) ценностей, господствовавших в средневековых обществах, представлений средневекового человека о мире;

объяснять смысл ключевых понятий, относящихся к данной эпохе отечественной и всеобщей истории, конкретизировать их на примерах исторических событий, ситуаций;

объяснять причины и следствия важнейших событий отечественной и всеобщей истории эпохи Средневековья: а) находить в учебнике и излагать суждения о причинах и следствиях исторических событий; б) соотносить объяснение причин и следствий событий, представленное в нескольких текстах;

проводить синхронизацию и сопоставление однотипных событий и процессов отечественной и всеобщей истории (по предложенному плану), выделять черты сходства и различия.

7. *Рассмотрение исторических версий и оценок*, определение своего отношения к наиболее значимым событиям и личностям прошлого: излагать оценки событий и личностей эпохи Средневековья, приводимые в учебной и научно-популярной литературе, объяснять, на каких фактах они основаны;

высказывать отношение к поступкам и качествам людей средневековой эпохи с учетом исторического контекста и восприятия современного человека.

8. *Применение исторических знаний*:

объяснять значение памятников истории и культуры Руси и других стран эпохи Средневековья, необходимость сохранения их в современном мире;

выполнять учебные проекты по истории Средних веков (в том числе на региональном материале).

| Наименование разделов и тем учебного предмета | Программное содержание | Название проектного задания | Ссылка на проектное задание |
|--|---|---|---|
| История России. От Руси к Российскому государству. | Народы и государства на территории нашей страны в древности. Восточная Европа в середине I тыс. н. э. Заселение территории нашей страны человеком. Палеолитическое искусство. Петроглифы Беломорья и Онежского озера. Особенности перехода от присваивающего хозяйства к производящему. Ареалы древнейшего земледелия и скотоводства. Появление металлических орудий и их влияние на первобытное общество. Центры древнейшей металлургии. | Изучаем народы выбранного региона | https://globallab.ru/ru/project/list/izuchaem_narody_vybrannogo_regiona/general |
| | | Древнерусский город и его обитатели | https://globallab.ru/ru/project/list/d0443aae-e124-48a5-b5bc-f87b9516781e/general |
| | | Жизнь русского народа в разные эпохи | https://globallab.ru/ru/project/list/zhizn_russkogo_naroda_v_raznye_epokhi/general |
| | Кочевые общества евразийских степей в эпоху бронзы и раннем железном веке. Степь и ее роль в распространении культурных взаимовлияний. Появление первого в мире колесного транспорта. | Жизнь кочевника-степняка | https://globallab.ru/ru/project/list/055f752d-2333-43b5-9b33-f2156b613075/general |
| Народы, проживавшие на этой территории до середины I тыс. до н. э. Скифы и скифская культура. Античные города-государства Северного Причерноморья. Боспорское царство. Пантикапей. Античный Херсонес. Скифское царство в Крыму. Дербент. | Жилища наших предков: Древняя Русь | https://globallab.ru/ru/project/list/9125f824-cdcd-4fef-b387-07da3f3ba342/general | |

| Наименование разделов и тем учебного предмета | Программное содержание | Название проектного задания | Ссылка на проектное задание |
|---|---|--|---|
| | <p>Великое переселение народов. Миграция готов. Нашествие гуннов. Вопрос о славянской прародине и происхождении славян. Расселение славян, их разделение на три ветви – восточных, западных и южных.</p> <p>Славянские общности Восточной Европы. Их соседи – балты и финно-угры. Хозяйство восточных славян, их общественный строй и политическая организация. Возникновение княжеской власти. Традиционные верования.</p> <p>Страны и народы Восточной Европы, Сибири и Дальнего Востока. Тюркский каганат. Хазарский каганат. Волжская Булгария.</p> | | |
| | | Восточные славяне в середине I тыс. н. э. Проверяем себя | https://globallab.ru/ru/project/list/14d96c2e-943a-11ed-9861-2cf05d0dcc4c/general |
| Русь в IX – начале XII в. | Образование государства Русь. Исторические условия складывания русской государственности: природно-климатический фактор и политические процессы в Европе в конце I тыс. н. э. Формирование новой политической и этнической карты континента. | Кому на Руси было жить хорошо в XII–XIII вв. | https://globallab.ru/ru/project/list/87d3ec13-42a5-4d2f-829d-5a171ff9d07c/general |
| | Первые известия о Руси. Проблема образования государства. Формирование территории государства Русь. Дань и полудье. Первые русские князья. | | |
| | Русь. Скандинавы на Руси. Начало династии Рюриковичей. | Русь в IX – начале XII века. Проверяем себя | https://globallab.ru/ru/project/list/f3eb66ba-943a-11ed-9e24-00d861fc8189/general |
| | Отношения с Византийской империей, странами Центральной, Западной и Северной Европы, кочевниками европейских степей. Русь в международной торговле. Путь «из варяг в греки». Волжский торговый путь. Языческий пантеон. | «Из варяг в греки»: пройдем Варяжским путём | https://globallab.ru/ru/project/list/cf6eafda-842e-49e8-900c-ce1511b72b1f/general |
| | Принятие христианства и его значение. Византийское наследие на Руси. | Принятие христианства и его значение. Проверяем себя | https://globallab.ru/ru/project/list/1cce286a-9a67-11ed-9e25-00d861fc8189/general |
| Русь в конце X – начале XII в. | Территория и население государства Русь/Русская земля. Крупнейшие города Руси. | Экономическое развитие Руси в IX–XIII веках | https://globallab.ru/ru/project/list/1293d30f-dce6-4f51-a277- |

| Наименование разделов и тем учебного предмета | Программное содержание | Название проектного задания | Ссылка на проектное задание |
|---|---|---|--|
| | <p>Новгород как центр освоения Севера Восточной Европы, колонизация Русской равнины. Территориально-политическая структура Руси, волости. Органы власти: князь, посадник, тысяцкий, вече. Внутриполитическое развитие. Борьба за власть между сыновьями Владимира Святого. Ярослав Мудрый. Русь при Ярославичах. Владимир Мономах. Русская церковь.</p> <p>Общественный строй Руси: дискуссии в исторической науке.</p> <p>Князья, дружина. Духовенство. Городское население. Купцы. Категории рядового и зависимого населения. Древнерусское право: Русская Правда, церковные уставы.</p> <p>Русь в социально-политическом контексте Евразии. Внешняя политика и международные связи: отношения с Византией, печенегами, половцами (Дешт-и-Кипчак), странами Центральной, Западной и Северной Европы. Херсонес в культурных контактах Руси и Византии.</p> | <p>Исторические портреты: выдающиеся деятели России</p> <p>Русь при Ярославе Мудром и Владимире Мономахе. Проверяем себя</p> <p>Русь в конце X – начале XII в.</p> <p>Русское государство в IX–XV веках: основные группы населения</p> <p>Русь в социально-политическом контексте Евразии. Проверяем себя</p> | <p>7559cc13c289/general/#.Y4N1uHrP1hF</p> <p>https://globallab.ru/ru/project/list/67547bf0-e587-4d6e-9165-82ec1c3cde5e/general</p> <p>https://globallab.ru/ru/project/list/5c823682-9bc9-11ed-9e25-00d861fc8189/general</p> <p>https://globallab.ru/ru/project/list/ff7074f8-9a20-11ed-9862-2cf05d0dcc4c/general</p> <p>https://globallab.ru/ru/project/list/8fc99257-5579-4700-99ab-5c7de119ba92/general/</p> <p>https://globallab.ru/ru/project/list/9d701976-9a3d-11ed-a592-00d861fc8159/general</p> |
| Культурное пространство | <p>Культурное пространство. Русь в общеевропейском культурном контексте. Картина мира средневекового человека.</p> <p>Повседневная жизнь, сельский и городской быт. Положение женщины. Календарь и хронология.</p> <p>Дети и их воспитание.</p> | <p>История в картинах</p> <p>Изучаем старинные обычаи</p> <p>Мой далёкий сверстник: жизнь детей в Древней Руси</p> | <p>https://globallab.ru/ru/project/list/istorija_v_kartinakh/general</p> <p>https://globallab.ru/ru/project/list/izuchaem_starinnye_obychai/general</p> <p>https://globallab.ru/ru/project/list/bf66b4b8-31d8-4334-be5b-d597714bc0dd/general</p> |

| Наименование разделов и тем учебного предмета | Программное содержание | Название проектного задания | Ссылка на проектное задание |
|--|---|---|---|
| | <p>Культура Руси. Формирование единого культурного пространства. Кирилло-мефодиевская традиция на Руси. Письменность. Распространение грамотности, берестяные грамоты. Начало храмового строительства: Десятинная церковь, София Киевская, София Новгородская. Материальная культура. Ремесло. Военное дело и оружие.</p> <p>«Новгородская псалтирь». «Остромирово Евангелие». Появление древнерусской литературы. «Слово о Законе и Благодати».</p> <p>Произведения летописного жанра. «Повесть временных лет». Первые русские жития. Произведения Владимира Мономаха. Иконопись. Искусство книги. Архитектура</p> | <p>Культурное пространство России в IX–XIII веках</p> <p>Пишем летопись</p> | <p>https://globallab.ru/ru/project/list/bea92ad4-72b4-48e7-8c21-55458a77669b/general</p> <p>https://globallab.ru/ru/project/list/ea20ad4b-9ec4-4514-898d-2580d1e4045b/general</p> |
| <p>Русь в середине XII – начале XIII в</p> | <p>Формирование системы земель – самостоятельных государств. Важнейшие земли, управляемые ветвями княжеского рода Рюриковичей: Черниговская, Смоленская, Галицкая, Волынская, Суздальская. Земли, имевшие особый статус: Киевская и Новгородская. Эволюция общественного строя и права; внешняя политика русских земель.</p> <p>Формирование региональных центров культуры: летописание и памятники литературы: Киево-Печерский патерик, моление Даниила Заточника, «Слово о полку Игореве». Белокаменные храмы Северо-Восточной Руси: Успенский собор во Владимире, церковь Покрова на Нерли, Георгиевский собор Юрьева-Польского.</p> | <p>Русь в середине XII – начале XIII в. Проверяем себя</p> | <p>https://globallab.ru/ru/project/list/9cfaed96-9be5-11ed-a592-00d861fc8159/general</p> |
| <p>Русские земли и их соседи в середине XIII – XIV в.</p> | <p>Возникновение Монгольской империи. Завоевания Чингисхана и его потомков. Походы Батые на Восточную Европу. Возникновение Золотой Орды. Судьбы русских земель после монгольского нашествия. Система зависимости русских земель от ордынских ханов (так называемое ордынское иго).</p> <p>Южные и западные русские земли. Возникновение Литовского государства и включение в его состав части русских земель. Северо-западные земли: Новгородская и Псковская. Политический строй Новгорода и Пскова. Роль вече и князя. Новгород и немецкая Ганза.</p> | <p>Возникновение Монгольской империи. Проверяем себя</p> <p>Русские земли и их соседи в середине XIII–XIV в. Проверяем себя</p> | <p>https://globallab.ru/ru/project/list/a4e6826c-98d5-11ed-9862-2cf05d0dcc4c/general</p> <p>https://globallab.ru/ru/project/list/fd91e832-98d2-11ed-9e25-00d861fc8189/general</p> |

| Наименование разделов и тем учебного предмета | Программное содержание | Название проектного задания | Ссылка на проектное задание |
|---|---|---|---|
| | Страны и народы Восточной Европы, Сибири и Дальнего Востока. Тюркский каганат. Хазарский каганат. Волжская Булгария. | Первые государства на территории современной России. Проверяем себя | https://globallab.ru/ru/project/list/ee9001ae-a3a2-11ed-9e26-00d861fc8189/general |
| | Ордена крестоносцев и борьба с их экспансией на западных границах Руси. Александр Невский. Взаимоотношения с Ордой. Княжества Северо-Восточной Руси. Борьба за великое княжение Владимирское. Противостояние Твери и Москвы. Усиление Московского княжества. Дмитрий Донской. Куликовская битва. Закрепление первенствующего положения московских князей. | Битвы и сражения в истории | https://globallab.ru/ru/project/list/bitvy_i_srazhenija_v_istorii/general |
| | Перенос митрополичьей кафедры в Москву. Роль Православной церкви в ордынский период русской истории. Святитель Алексей Московский и преподобный Сергей Радонежский. | «...И врата ада не одолеют её». Изучаем историю церкви | https://globallab.ru/ru/project/list/609ddee5-ed04-425a-899d-4f566eabf33f/general |
| | Народы и государства степной зоны Восточной Европы и Сибири в XIII–XV вв. Золотая орда: государственный строй, население, экономика, культура. Города и кочевые степи. Принятие ислама. Ослабление государства во второй половине XIV в., нашествие Тимура. | Рисуем костюмы народов России | https://globallab.ru/ru/project/list/b4cc87cc-abcb-11ed-8fa8-00d861fc8159/general |
| | Распад Золотой Орды, образование татарских ханств. Казанское ханство. Сибирское ханство. Астраханское ханство. Ногайская Орда. Крымское ханство. Касимовское ханство. Народы Северного Кавказа. Итальянские фактории Причерноморья (Каффа, Тана, Солдайя и другие) и их роль в системе торговых и политических связей Руси с Западом и Востоком. | Распад Золотой Орды, образование татарских ханств. Проверяем себя | https://globallab.ru/ru/project/list/raspad_zolotoi_ordy_obrazovanie_tatarskikh_khanstv/general |
| Культурное пространство. | Изменения в представлениях о картине мира в Евразии в связи с завершением монгольских завоеваний. Культурное взаимодействие цивилизаций. | Рисуем историю России | https://globallab.ru/ru/project/list/35563524-73ba-11eb-81c1-901b0e932447/general |
| Межкультурные связи и коммуникации (взаимодействие и взаимовлияние русской культуры и культур народов Евразии). | | | |
| Летописание. Литературные памятники Куликовского цикла. Жития. Епифаний Премудрый. | | | |

| Наименование разделов и тем учебного предмета | Программное содержание | Название проектного задания | Ссылка на проектное задание |
|--|--|--|---|
| | Архитектура. Каменные соборы Кремля. Изобразительное искусство. Феофан Грек. Андрей Рублев. | | |
| Формирование единого Русского государства в XV в. | <p>Борьба за русские земли между Литовским и Московским государствами. Объединение русских земель вокруг Москвы. Междоусобная война в Московском княжестве второй четверти XV в. Василий Темный. Новгород и Псков в XV в.: политический строй, отношения с Москвой, Ливонским орденом, Ганзой, Великим княжеством Литовским. Падение Византии и рост церковно-политической роли Москвы в православном мире. Теория «Москва – третий Рим».</p> <p>Иван III. Присоединение Новгорода и Твери. Ликвидация зависимости от Орды.</p> <p>Расширение международных связей Московского государства. Принятие общерусского Судебника. Формирование аппарата управления единого государства. Перемены в устройстве двора великого князя: новая государственная символика; царский титул и регалии; дворцовое и церковное строительство. Московский Кремль.</p> | Формирование единого русского государства в XV в. Проверяем себя | https://globallab.ru/ru/project/list/611c3a82-94ab-11ed-9e24-00d861fc8189/general |
| Культурное пространство. | <p>Изменения восприятия мира. Сакрализация великокняжеской власти. Флорентийская уния. Установление автокефалии Русской церкви. Внутрицерковная борьба (иосифляне и нестяжатели). Развитие культуры единого Русского государства.</p> | | |
| | Ереси. | Ереси, еретики и борьба с ними | https://globallab.ru/ru/project/list/3c80b5b6-abc8-11ed-b51e-2cf05d0dcc4c/general/ |
| | Геннадиевская Библия. | Библейские истории | https://globallab.ru/ru/project/list/26138bf6-740a-4940-8ed5-891c6fe4ebb3/general |

| Наименование разделов и тем учебного предмета | Программное содержание | Название проектного задания | Ссылка на проектное задание |
|---|--|--|--|
| | <p>Летописание: общерусское и региональное. Житийная литература. «Хождение за три моря» Афанасия Никитина. Архитектура. Русская икона как феномен мирового искусства.</p> | <p>Культурное пространство России в XIV–XV веках</p> | <p>https://globallab.ru/ru/project/list/605b60e7-14ce-4043-b25d-0da7dd5e99e4/general/#.Ywt7uNPP02w</p> |
| | <p>Повседневная жизнь горожан и сельских жителей в древнерусский и раннемосковский периоды. Наш край с древнейших времен до конца XV в. Материал по истории своего края привлекается при рассмотрении ключевых событий и процессов отечественной истории</p> | <p>Русская изба — мир человека</p> | <p>https://globallab.ru/ru/project/list/64cf145c-89f8-425d-aa94-9a6c075ebd15/general</p> |
| <p>Задания для самостоятельной работы и/или внеурочной деятельности</p> | | <p>Живые традиции</p> | <p>https://globallab.ru/ru/project/list/zhivye_traditsii/general</p> |
| | | <p>Составляем словарь историзмов</p> | <p>https://globallab.ru/ru/project/list/sostavljaem_drevnerusskii_slovar/general</p> |

Нормативно-правовое основы организации проектно-исследовательской деятельности в образовательных организациях:

1. Федеральный закон "Об образовании в Российской Федерации" от 29.12.2012 № 273-ФЗ
2. Федеральный закон от 19 декабря 2023 г. N 618-ФЗ "О внесении изменений в Федеральный закон "Об образовании в Российской Федерации"
3. Приказ Министерства просвещения РФ от 31 мая 2021 №287 «Об утверждении федерального государственного образовательного стандарта основного общего образования» с изменениями, внесенными Приказом от 18 июля 2022 г. № 568
4. Федеральная образовательная программа основного общего образования (Утверждена приказом Минпросвещения России от 18.05.2023 под № 370)