

Рекомендации по использованию проектных заданий по музыке. Бесплатный доступ к проектным заданиям открыт через Универсальную библиотеку цифрового образовательного контента <https://www.gosuslugi.ru/landing/edu-content> (доступ через Госуслуги)

Все ссылки ведут на Универсальную библиотеку ЦОК и предназначены для учителя. Ссылки для учеников будут доступны после заказа внутри Универсальной библиотеки. Видео-инструкция по получению контента: <https://tutorials.cdn.globallab.org/templan/globallab.mp4>

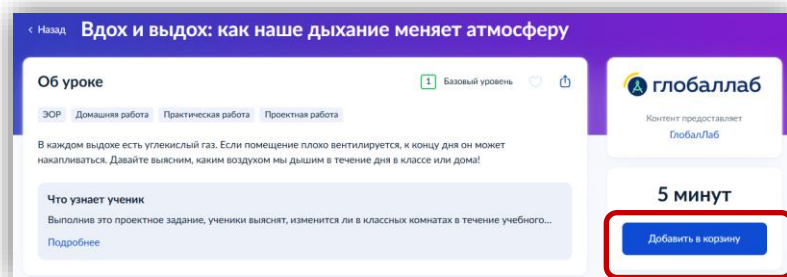
Предмет: Музыка

Май 2026 года

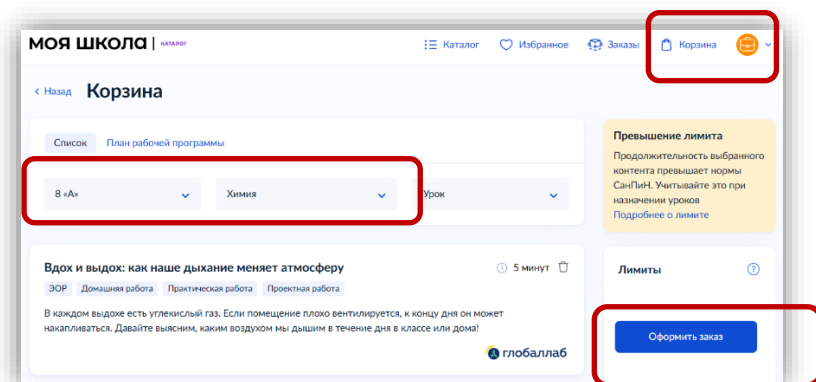
Класс	Модуль	Название проектного задания	Примечание
5	Связь музыки с другими видами искусства	Музыка кино и телевидения	Участники проектного задания смогут проследить разнообразие интересов сверстников в области музыки и кино, а также собрать коллекцию мелодий (саундтреков).
6	Современная музыка: основные жанры и направления	Великие мюзиклы мира: знакомимся	Совместная работа над проектным заданием позволяет охватить большой объём информации и исследовать жанр современного музыкального театра — мюзикл значительно глубже, собрать виртуальную энциклопедию о мюзиклах.
7	Современная музыка: основные жанры и направления	Моя любимая музыка	Обучающиеся научатся анализировать музыкальные предпочтения школьников и учителей.
8	Современная музыка: основные жанры и направления	Молодёжная музыкальная культура	Совместное выполнение проектного задания позволяет охватить большой объём информации и разработать вопрос исследования значительно глубже, понять музыкальные предпочтения современной молодёжи.

Как выдать ученикам проектные задания ГлобалЛаб

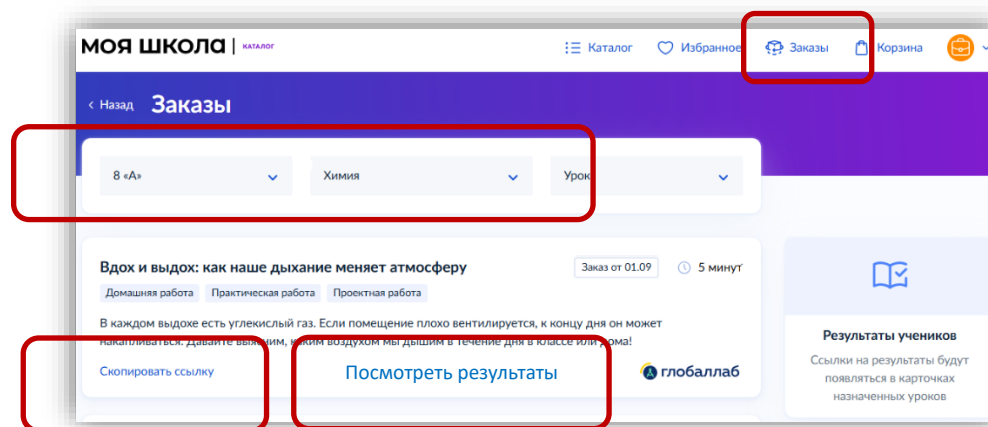
1. После перехода по ссылке из рекомендаций на портале «ГлобалЛаб» в Универсальную библиотеку, откроется карточка проектного задания. Нажмите кнопку «Добавить в корзину» и укажите класс (например, 8 «А»), которому вы планируете выдать задание.



2. Перейдите на вкладку «Корзина». Убедитесь, что в фильтрах установлены правильные предмет и класс. Нажмите «Оформить заказ».



3. Перейдите на вкладку «Заказы». Убедитесь, что в фильтрах указаны верные предмет и класс. Скопируйте ссылку на проектное задание и передайте её ученикам удобным способом (электронный журнал, чат, электронная почта). Доступ к проектному заданию по этой ссылке возможен как для учителя, так и для ученика.



Когда хотя бы один ученик приступит к выполнению задания, на карточке появится ссылка «Посмотреть результаты». По этой ссылке можно отследить, кто из учеников уже выполнил задание.