

Рекомендации по использованию проектных заданий в 4 классе. Бесплатный доступ к проектным заданиям открыт через Универсальную библиотеку цифрового образовательного контента <https://www.gosuslugi.ru/landing/edu-content> (доступ через Госуслуги)

Все ссылки ведут на Универсальную библиотеку ЦОК и предназначены для учителя. Ссылки для учеников будут доступны после заказа внутри Универсальной библиотеки. Видео-инструкция по получению контента: <https://tutorials.cdn.globallab.org/templan/globallab.mp4>

Начальная школа, 4 класс

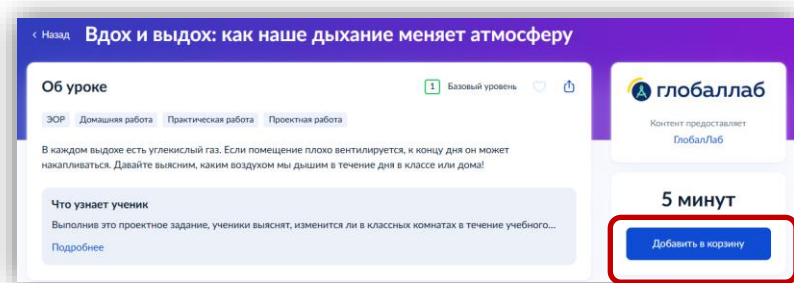
Май 2026 года

Предмет	№№ уроков в соответствии с ФРП	Тематический блок	Название проектного задания	Примечание
Русский язык	Урок № 164	Орфографический тренинг: правописание разных частей речи	Пишем правильно (4 класс) Заказать в Универсальной библиотеке ЦОК	Выполнив проектное задание, ученики научатся правильно писать трудные слова и уверенно использовать правила русского языка.
Русский язык	Урок № 170	Резервный урок по разделу орфография	Пишем правильно (4 класс) Заказать в Универсальной библиотеке ЦОК	Выполнив проектное задание, ученики научатся правильно писать трудные слова и уверенно использовать правила русского языка.
Окружающий мир	Урок № 61	Повторение по теме «История Отечества»	Страницы истории: люди Заказать в Универсальной библиотеке ЦОК	Выполняя проектное задание, ученики узнают о жизни и деятельности выдающихся людей страны или родного края; научатся исследовать биографические факты, анализировать, а также презентовать результаты своей работы.

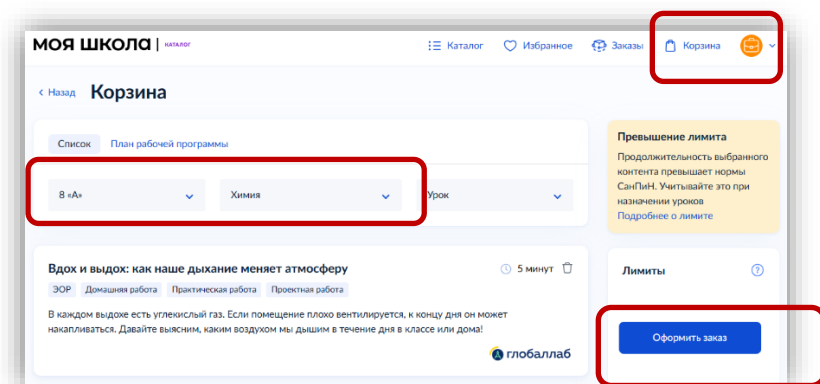
Окружающий мир	Урок № 65	Достопримечательности родного края	Памятники заговорили Заказать в Универсальной библиотеке ЦОК	Выполняя проектное задание, ученики познакомятся с памятниками своего города или села и историей их создания. Учащиеся создадут "ожившие" памятники в виде иллюстраций с комментариями и аудиофайлами. Это проектное задание станет вкладом в сохранение исторического и культурного наследия.
Литературное чтение	Урок № 126	Характеристика главного героя	Книги и их герои Заказать в Универсальной библиотеке ЦОК	Выполняя проектное задание, ученики примут участие в создании мозаики образов литературных героев, которые сегодня вызывают интерес у читателя, проанализируют образы главных персонажей прочитанных произведений и литературные приемы, с помощью которых автор передает свое отношение к ним.
Литературное чтение	Урок № 133	Знакомство с современными изданиями периодической печати	Любимые журналы Заказать в Универсальной библиотеке ЦОК	Выполняя проектное задание, ученики будут исследовать современные детские журналы, сравнивать их тематику и делиться собственными предпочтениями. Такая деятельность поможет развитию исследовательских навыков, формированию читательской культуры и умению анализировать информацию из разных источников.

Как выдать ученикам проектные задания ГлобалЛаб

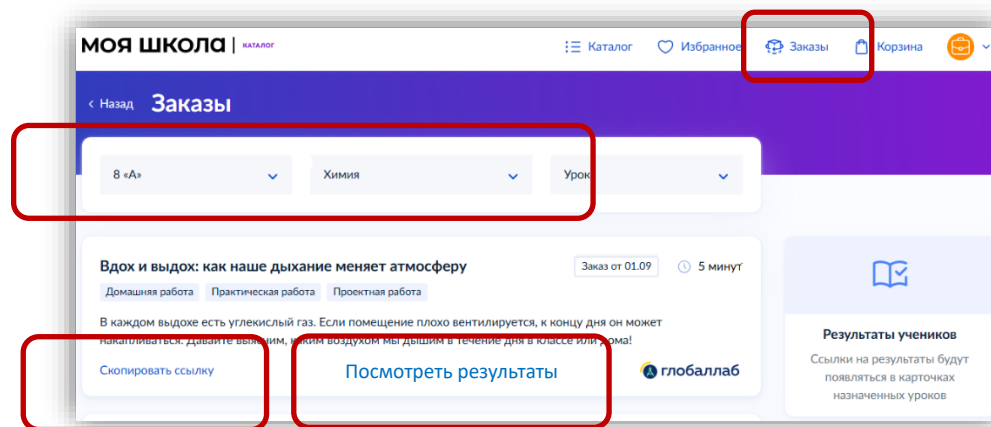
1. После перехода по ссылке из рекомендаций на портале «ГлобалЛаб» в Универсальную библиотеку, откроется карточка проектного задания. Нажмите кнопку «Добавить в корзину» и укажите класс (например, 8 «А»), которому вы планируете выдать задание.



2. Перейдите на вкладку «Корзина». Убедитесь, что в фильтрах установлены правильные предмет и класс. Нажмите «Оформить заказ».



3. Перейдите на вкладку «Заказы». Убедитесь, что в фильтрах указаны верные предмет и класс. Скопируйте ссылку на проектное задание и передайте её ученикам удобным способом (электронный журнал, чат, электронная почта). Доступ к проектному заданию по этой ссылке возможен как для учителя, так и для ученика.



Когда хотя бы один ученик приступит к выполнению задания, на карточке появится ссылка «Посмотреть результаты». По этой ссылке можно отследить, кто из учеников уже выполнил задание.