

Рекомендации по использованию проектных заданий в 3 классе. Бесплатный доступ к проектным заданиям открыт через Универсальную библиотеку цифрового образовательного контента <https://www.gosuslugi.ru/landing/edu-content> (доступ через Госуслуги)

Все ссылки ведут на Универсальную библиотеку ЦОК и предназначены для учителя. Ссылки для учеников будут доступны после заказа внутри Универсальной библиотеки. Видео-инструкция по получению контента: <https://tutorials.cdn.globallab.org/templan/globallab.mp4>

Начальная школа, 3 класс

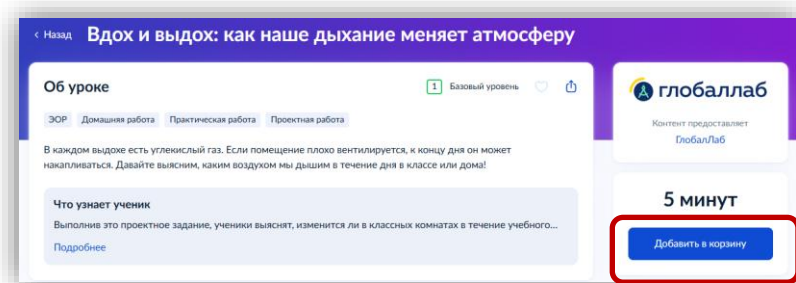
Май 2026 года

Предмет	№№ уроков в соответствии с ФРП	Тематический блок	Название проектного задания	Примечание
Русский язык	Урок № 161	Части речи: систематизация изученного в 3 классе	Изучаем имя существительное Заказать в Универсальной библиотеке ЦОК	Выполняя проектное задание, ученики обобщат знания об имени существительном.
Русский язык	Урок № 161	Части речи: систематизация изученного в 3 классе	Имя прилагательное Заказать в Универсальной библиотеке ЦОК	Выполняя проектное задание, ученики обобщат знания об имени прилагательном.
Окружающий мир	Урок № 67	Повторение по теме «Наша Родина - Российская Федерация»	Флаги и гербы городов и регионов Заказать в Универсальной библиотеке ЦОК	Выполняя проектное задание, ученики познакомятся с символами родного региона или населенного пункта, научатся находить необходимую информацию в различных источниках, поймут связь между символикой и культурным наследием своей местности.
Литературное чтение	Урок № 133	Составление устного рассказа «Мой любимый детский писатель»	Самый популярный автор Заказать в Универсальной библиотеке ЦОК	Выполняя проектное задание, ученики расскажут о любимых авторах литературных произведений, примут участие в создании рейтинга популярных авторов и информативной энциклопедии,

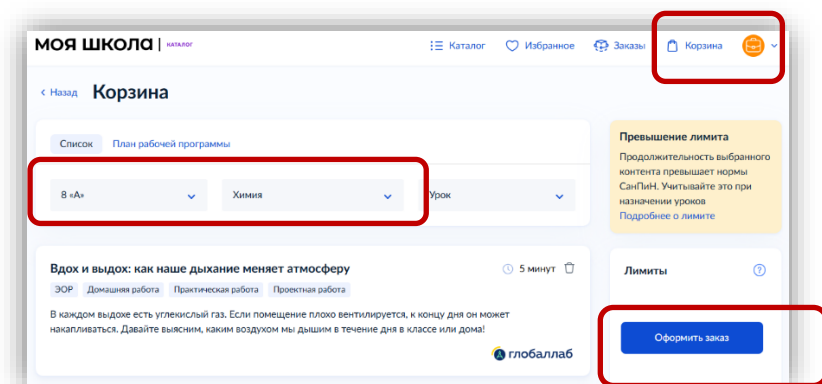
				отражающей предпочтения современных читателей, а также смогут определить основные жанры литературы, которые предпочитают современные читатели.
Литературное чтение	Урок № 136	Летнее чтение	Дневник читателя Заказать в Универсальной библиотеке ЦОК	Выполняя проектное задание, ученики станут участниками книжного клуба, откроют для себя радость чтения и познания, поделятся впечатлениями о прочитанных произведениях, расширят читательский кругозор, знакомясь с книгами по рекомендациям сверстников.

Как выдать ученикам проектные задания ГлобалЛаб

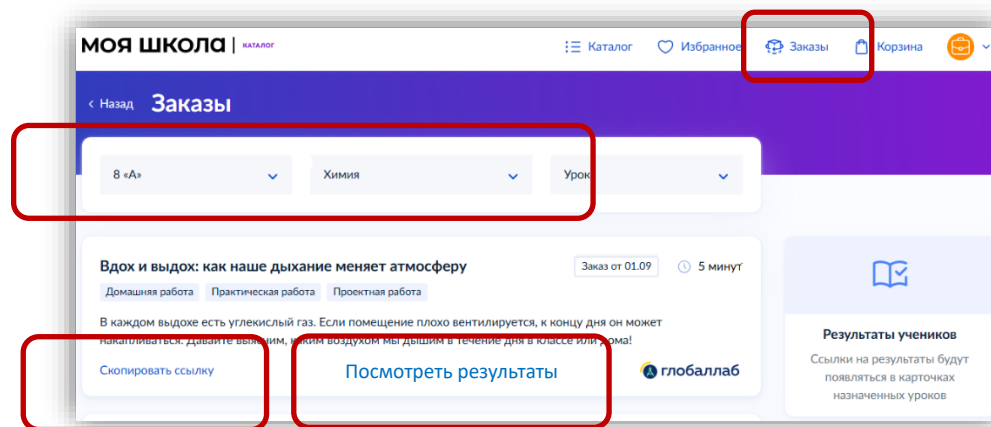
1. После перехода по ссылке из рекомендаций на портале «ГлобалЛаб» в Универсальную библиотеку, откроется карточка проектного задания. Нажмите кнопку «Добавить в корзину» и укажите класс (например, 8 «А»), которому вы планируете выдать задание.



2. Перейдите на вкладку «Корзина». Убедитесь, что в фильтрах установлены правильные предмет и класс. Нажмите «Оформить заказ».



3. Перейдите на вкладку «Заказы». Убедитесь, что в фильтрах указаны верные предмет и класс. Скопируйте ссылку на проектное задание и передайте её ученикам удобным способом (электронный журнал, чат, электронная почта). Доступ к проектному заданию по этой ссылке возможен как для учителя, так и для ученика.



Когда хотя бы один ученик приступит к выполнению задания, на карточке появится ссылка «Посмотреть результаты». По этой ссылке можно отследить, кто из учеников уже выполнил задание.