

**Рекомендации по использованию проектных заданий по музыке.** Бесплатный доступ к проектным заданиям открыт через Универсальную библиотеку цифрового образовательного контента <https://www.gosuslugi.ru/landing/edu-content> (доступ через Госуслуги)

Все ссылки ведут на Универсальную библиотеку ЦОК и предназначены для учителя. Ссылки для учеников будут доступны после заказа внутри Универсальной библиотеки. Видео-инструкция по получению контента: <https://tutorials.cdn.globallab.org/templan/globallab.mp4>

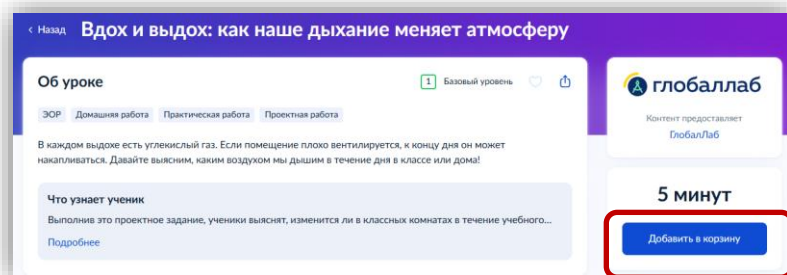
**Предмет: Музыка, 1-4 класс**

**Январь 2026 года**

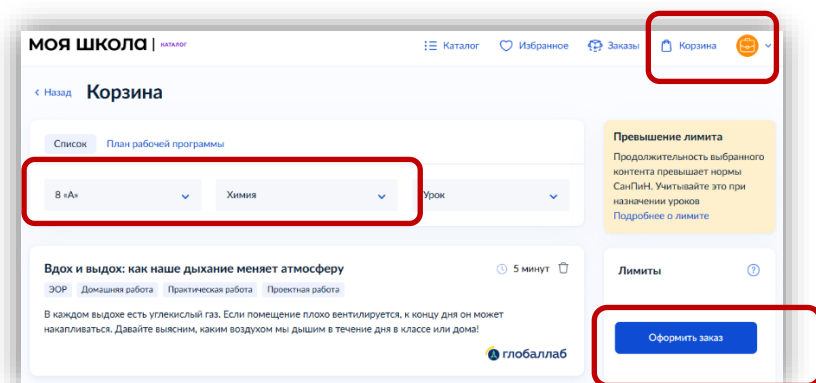
Класс	Модуль	Название проектного задания	Примечание
1	Музыка в жизни человека	<a href="#">Праздничная музыка</a>	В совместном проектном задании ученики познакомятся с музыкой для праздников или интересных событий и составят коллекцию праздничной музыки.
2	Музыка народов мира	<a href="#">Музыка народов Кавказа</a>	Ученики познакомятся с самобытной музыкальной культурой народов Кавказа.
3	Музыка в жизни человека	<a href="#">Музыка на войне и о войне</a>	Ученики познакомятся с музыкальными произведениями военных лет и произведениями о войне.
4	Музыка народов мира	<a href="#">Знакомство с музыкальной культурой стран-соседей</a>	В совместном исследовании ученики соберут информацию о характерных особенностях музыкальной культуры народностей стран – соседей нашей страны.

## Как выдать ученикам проектные задания ГлобалЛаб

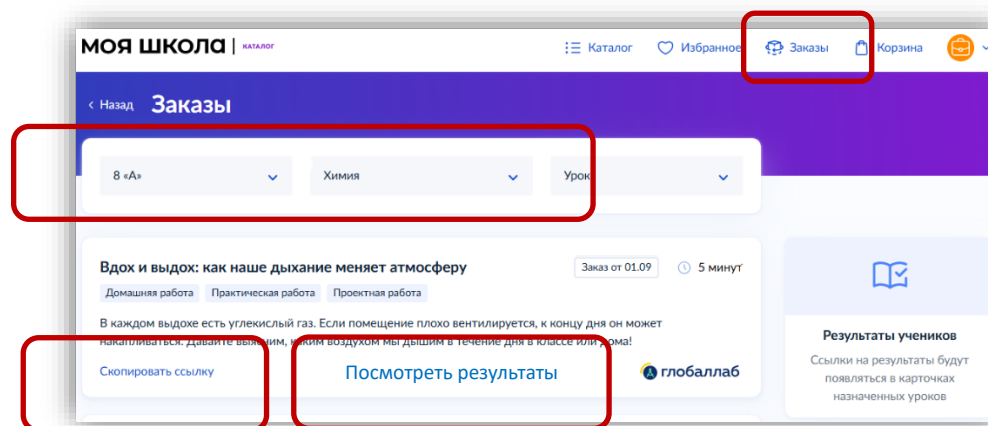
1. После перехода по ссылке из рекомендаций на портале «ГлобалЛаб» в Универсальную библиотеку, откроется карточка проектного задания. Нажмите кнопку «Добавить в корзину» и укажите класс (например, 8 «А»), которому вы планируете выдать задание.



2. Перейдите на вкладку «Корзина». Убедитесь, что в фильтрах установлены правильные предмет и класс. Нажмите «Оформить заказ».



3. Перейдите на вкладку «Заказы». Убедитесь, что в фильтрах указаны верные предмет и класс. Скопируйте ссылку на проектное задание и передайте её ученикам удобным способом (электронный журнал, чат, электронная почта). Доступ к проектному заданию по этой ссылке возможен как для учителя, так и для ученика.



Когда хотя бы один ученик приступит к выполнению задания, на карточке появится ссылка «Посмотреть результаты». По этой ссылке можно отследить, кто из учеников уже выполнил задание.