

Рекомендации по использованию проектных заданий в 4 классе. Бесплатный доступ к проектным заданиям открыт через Универсальную библиотеку цифрового образовательного контента <https://www.gosuslugi.ru/landing/edu-content> (доступ через Госуслуги)

Все ссылки ведут на Универсальную библиотеку ЦОК и предназначены для учителя. Ссылки для учеников будут доступны после заказа внутри Универсальной библиотеки. Видео-инструкция по получению контента: <https://tutorials.cdn.globallab.org/templan/globallab.mp4>

Начальная школа, 4 класс

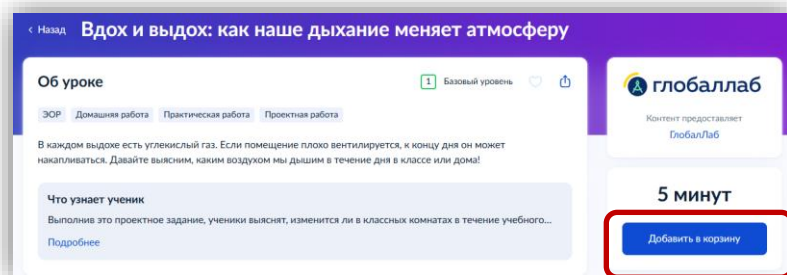
Январь 2026 года

Предмет	№№ уроков в соответствии с ФРП	Тематический блок	Название проектного задания	Примечание
Русский язык	Урок № 102	Нормы речевого этикета	Документы или докумЕнты? Заказать в Универсальной библиотеке ЦОК	Выполнив проектное задание, ученики научатся правильно произносить сложные слова, пользоваться орфоэпическим словарём и создавать собственный словарь трудных в произношении слов.
Русский язык	Урок № 105	Местоимение. Личные местоимения	Разыскиваются личные местоимения Заказать в Универсальной библиотеке ЦОК	Выполнив проектное задание, ученики узнают об особенностях использования личных местоимений в текстах различных стилей.
Окружающий мир	Урок № 34	Резервный урок. Повторение по теме "Формы земной поверхности и водоемы"	Рельеф моего края Заказать в Универсальной библиотеке ЦОК	Выполнив проектное задание, ученики узнают о разнообразии форм рельефа родного края, научатся находить и анализировать географическую информацию, приобретут навыки работы с картами и географическими справочниками. Выполнение задания поможет школьникам понять природу своей местности и её влияние на жизнь людей.

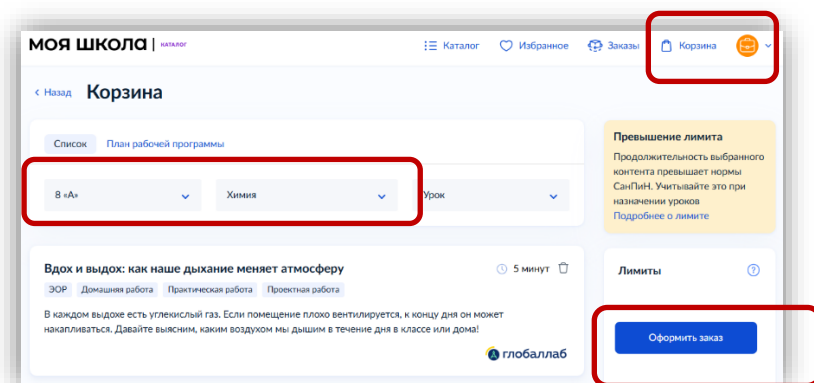
Окружающий мир	Урок № 36	Человек - творец культурных ценностей	Страницы истории: люди Заказать в Универсальной библиотеке ЦОК	Выполняя проектное задание, ученики узнают о жизни и деятельности выдающихся людей страны или родного края; научатся исследовать биографические факты, анализировать, а также презентовать результаты своей работы.
Литературное чтение	Урок № 67	Тематическая повторение по итогам раздела "Литературная сказка"	Литературная сказка Заказать в Универсальной библиотеке ЦОК	Выполняя проектное задание, ученики изучат литературные авторские сказки, проследят их истоки и узнают, как в них переосмысляются древние сюжеты. Такая работа будет способствовать развитию навыков анализа сюжета и образов, установлению межтекстовых связей, формированию читательской культуры и устойчивого интереса к литературе.
Литературное чтение	Урок № 78	Работа с пьесой-сказкой С.Я. Маршака "Двенадцать месяцев"	Читаем пьесу-сказку Заказать в Универсальной библиотеке ЦОК	Выполняя проектное задание, ученики познакомятся с жанром пьесы-сказки, проанализируют выбранное произведение и создадут собственные иллюстрации-декорации к нему. Такая деятельность поможет развитию творческого воображения, навыков анализа литературных жанров и интереса к театральной культуре.

Как выдать ученикам проектные задания ГлобалЛаб

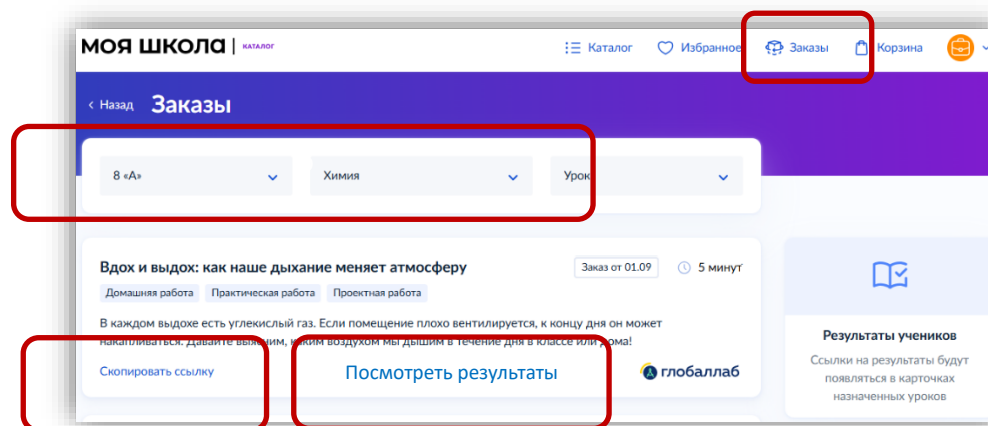
1. После перехода по ссылке из рекомендаций на портале «ГлобалЛаб» в Универсальную библиотеку, откроется карточка проектного задания. Нажмите кнопку «Добавить в корзину» и укажите класс (например, 8 «А»), которому вы планируете выдать задание.



2. Перейдите на вкладку «Корзина». Убедитесь, что в фильтрах установлены правильные предмет и класс. Нажмите «Оформить заказ».



3. Перейдите на вкладку «Заказы». Убедитесь, что в фильтрах указаны верные предмет и класс. Скопируйте ссылку на проектное задание и передайте её ученикам удобным способом (электронный журнал, чат, электронная почта). Доступ к проектному заданию по этой ссылке возможен как для учителя, так и для ученика.



Когда хотя бы один ученик приступит к выполнению задания, на карточке появится ссылка «Посмотреть результаты». По этой ссылке можно отследить, кто из учеников уже выполнил задание.