

Рекомендации по использованию проектных заданий во 2 классе. Бесплатный доступ к проектным заданиям открыт через Универсальную библиотеку цифрового образовательного контента <https://www.gosuslugi.ru/landing/edu-content> (доступ через Госуслуги)

Все ссылки ведут на Универсальную библиотеку ЦОК и предназначены для учителя. Ссылки для учеников будут доступны после заказа внутри Универсальной библиотеки. Видео-инструкция по получению контента: <https://tutorials.cdn.globallab.org/templan/globallab.mp4>

Начальная школа, 2 класс

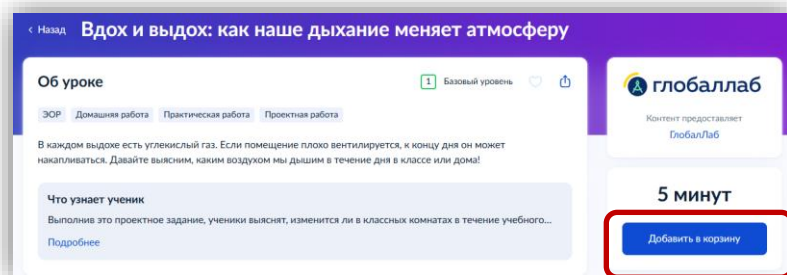
Январь 2026 года

Предмет	№№ уроков в соответствии с ФРП	Тематический блок	Название проектного задания	Примечание
Русский язык	Урок № 91	Правописание слов с парным по звонкости - глухости согласным в корне слова	Работа над ошибками Заказать в Универсальной библиотеке ЦОК	Проектное задание поможет ученикам усвоить главный принцип орфографии — проверять написание слов. В ходе выполнения задания ученики отработают на практике основные способы проверки написания слов: подбор однокоренных проверочных слов и определение грамматической формы, где сомнительный звук становится отчётливо слышимым. Это позволит им самостоятельно находить и исправлять орфографические ошибки в безударных гласных в корне, парных и непроизносимых согласных.
Русский язык	Урок № 99	Подробное изложение повествовательного текста объемом 30 - 45 слов с использованием вопросов	Что такое текст? Заказать в Универсальной библиотеке ЦОК	Выполнив проектное задание, ученики узнают, что такое текст, познакомятся с понятиями «тема текста», «заглавие», «основная мысль», научатся составлять собственные тексты.

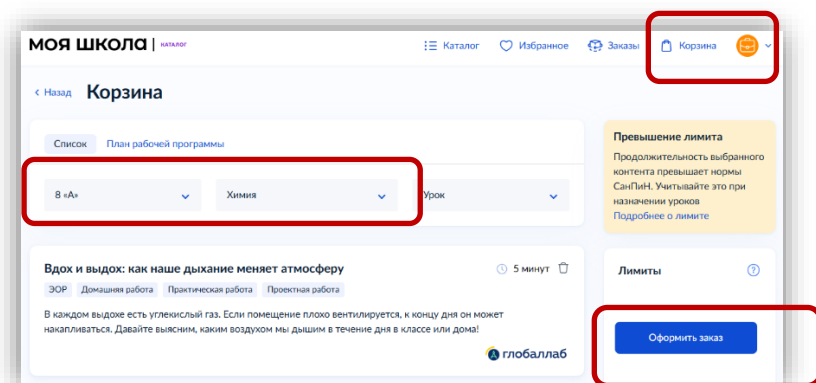
Окружающий мир	Урок № 34	Заповедники: значение для охраны природы	Заповедники России Заказать в Универсальной библиотеке ЦОК	Выполняя проектное задание, ученики познакомятся с уникальными природными территориями России — заповедниками, узнают о значении заповедников для охраны окружающей среды.
Окружающий мир	Урок № 36	Мир профессий жителей нашего региона	Хозяйственная деятельность человека Заказать в Универсальной библиотеке ЦОК	Выполнив проектное задание, ученики познакомятся с различными видами хозяйственной деятельности и необходимыми для них профессиями; сделают выводы о взаимосвязи между трудом и благосостоянием общества. Проектное задание расширяет кругозор учащихся и готовит их к выбору будущей профессии.
Литературное чтение	Урок № 74	Сравнение сюжетов и героев русской народной сказки "Снегурочка" и литературной (авторской) В.И. Даля "Девочка Снегурочка"	Сказка... Сказка? Сказка! Заказать в Универсальной библиотеке ЦОК	Выполняя проектное задание, ученики познакомятся с народными (фольклорными) и авторскими (литературными) сказками, определят их отличия и сделают вывод о причинах популярности сказок среди детей.
Литературное чтение	Урок № 83	Отражение в произведениях нравственно-этических понятий: дружба, терпение, уважение, помощь друг другу. В.А. Осеева "Синие листья"	Уроки волшебного слова. Произведения В. А. Осеевой Заказать в Универсальной библиотеке ЦОК	Ученик научится анализировать художественное произведение, подтверждать свои мысли цитатами из текста и создавать творческие работы по мотивам прочитанного.

Как выдать ученикам проектные задания ГлобалЛаб

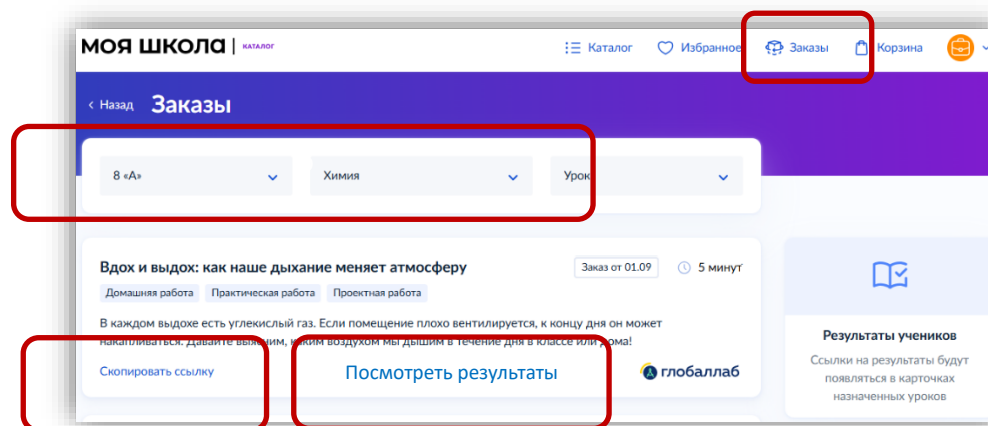
1. После перехода по ссылке из рекомендаций на портале «ГлобалЛаб» в Универсальную библиотеку, откроется карточка проектного задания. Нажмите кнопку «Добавить в корзину» и укажите класс (например, 8 «А»), которому вы планируете выдать задание.



2. Перейдите на вкладку «Корзина». Убедитесь, что в фильтрах установлены правильные предмет и класс. Нажмите «Оформить заказ».



3. Перейдите на вкладку «Заказы». Убедитесь, что в фильтрах указаны верные предмет и класс. Скопируйте ссылку на проектное задание и передайте её ученикам удобным способом (электронный журнал, чат, электронная почта). Доступ к проектному заданию по этой ссылке возможен как для учителя, так и для ученика.



Когда хотя бы один ученик приступит к выполнению задания, на карточке появится ссылка «Посмотреть результаты». По этой ссылке можно отследить, кто из учеников уже выполнил задание.