

Рекомендации по использованию проектных заданий в 1 классе. Бесплатный доступ к проектным заданиям открыт через Универсальную библиотеку цифрового образовательного контента <https://www.gosuslugi.ru/landing/edu-content> (доступ через Госуслуги)

Все ссылки ведут на Универсальную библиотеку ЦОК и предназначены для учителя. Ссылки для учеников будут доступны после заказа внутри Универсальной библиотеки. Видео-инструкция по получению контента: <https://tutorials.cdn.globallab.org/templan/globallab.mp4>

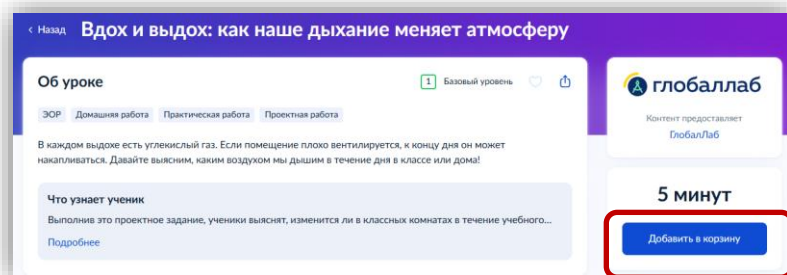
Начальная школа, 1 класс

Январь 2026 года

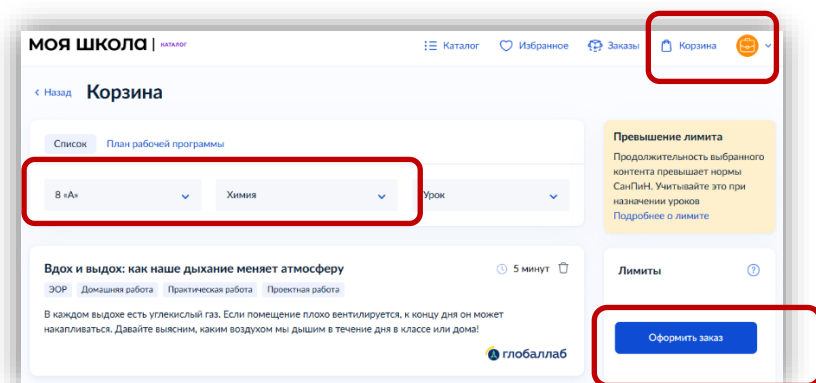
Предмет	№№ уроков	Тематический блок	Название проектного задания	Примечание
Русский язык	Урок № 90	Тренируемся подбирать слова, соответствующие заданной модели	Как превратить рыбу в книгу?! Заказать в Универсальной библиотеке ЦОК	Выполнив проектное задание, ученики узнают, как изменение одного звука (буквы) превращает одно слово в другое с новым значением; составят цепочки, которые будут отличаться лишь одним звуком, определяют, как количество слов в цепочках зависит от количества звуков (букв) в словах, сделают выводы.
Окружающий мир	Урок № 38	Наблюдение за погодой. Анализ результатов наблюдений	Мой дневник наблюдений за погодой Заказать в Универсальной библиотеке ЦОК	Выполняя проектное задание, ученики научатся вести наблюдения за погодой, фиксировать изменения погодных условий и примут участие в создании цифрового дневника погоды.
Литературное чтение	Урок № 67	Слушание литературного произведения о детях. Произведение по выбору, например, В.К. Железников "История с азбукой"	Дружба в литературе Заказать в Универсальной библиотеке ЦОК	Проектное задание поможет первоклассникам познакомиться с простыми и добрыми литературными произведениями о дружбе, научиться замечать, как герои помогают друг другу, и делиться своими впечатлениями. Участники задания создадут коллекцию любимых историй, что поможет им понять важность дружбы и формировать навыки обсуждения и сотрудничества.

Как выдать ученикам проектные задания ГлобалЛаб

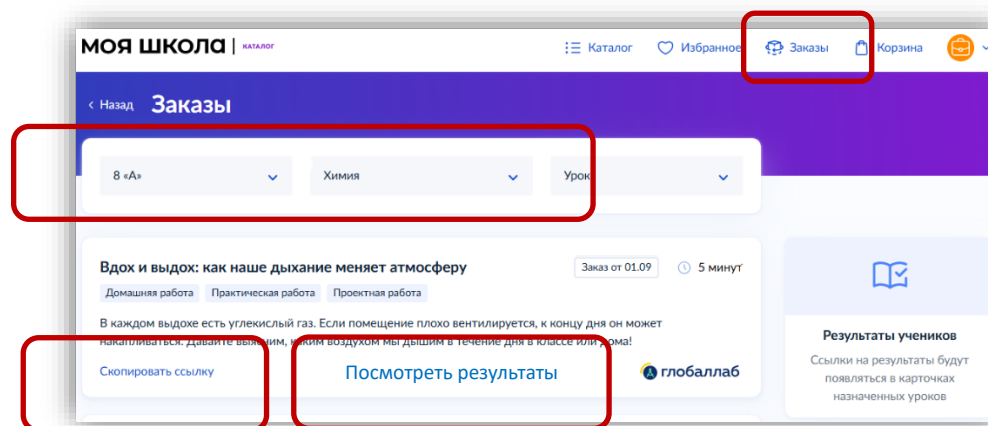
1. После перехода по ссылке из рекомендаций на портале «ГлобалЛаб» в Универсальную библиотеку, откроется карточка проектного задания. Нажмите кнопку «Добавить в корзину» и укажите класс (например, 8 «А»), которому вы планируете выдать задание.



2. Перейдите на вкладку «Корзина». Убедитесь, что в фильтрах установлены правильные предмет и класс. Нажмите «Оформить заказ».



3. Перейдите на вкладку «Заказы». Убедитесь, что в фильтрах указаны верные предмет и класс. Скопируйте ссылку на проектное задание и передайте её ученикам удобным способом (электронный журнал, чат, электронная почта). Доступ к проектному заданию по этой ссылке возможен как для учителя, так и для ученика.



Когда хотя бы один ученик приступит к выполнению задания, на карточке появится ссылка «Посмотреть результаты». По этой ссылке можно отследить, кто из учеников уже выполнил задание.