

Рекомендации по использованию проектных заданий по обществознанию. Бесплатный доступ к проектным заданиям открыт через Универсальную библиотеку цифрового образовательного контента <https://www.gosuslugi.ru/landing/edu-content> (доступ через Госуслуги)

Все ссылки ведут на Универсальную библиотеку ЦОК и предназначены для учителя. Ссылки для учеников будут доступны после заказа внутри Универсальной библиотеки. Видео-инструкция по получению контента: <https://tutorials.cdn.globallab.org/templan/globallab.mp4>

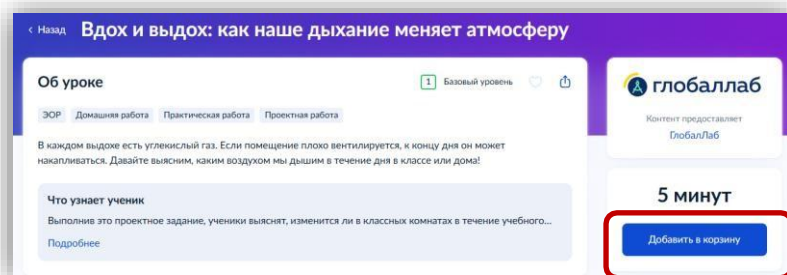
Предмет: Обществознание, 10-11 классы

Февраль 2026 года

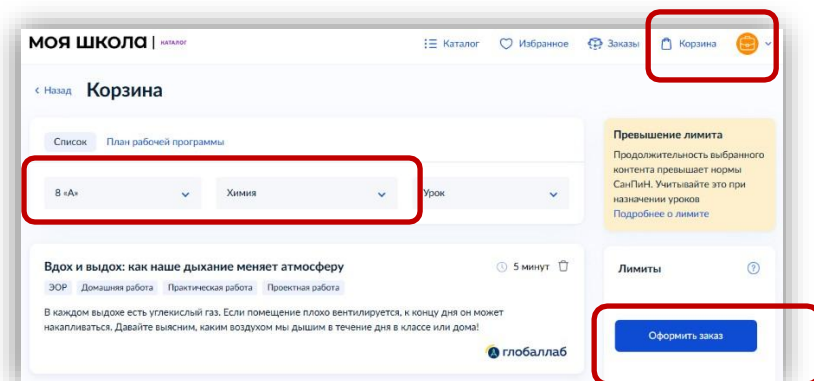
Класс	Тематический блок	Название проектного задания	Примечание
10	Экономическая жизнь общества	Экономика и государство	Давайте проверим, насколько хорошо вы усвоили учебный материал по теме "Экономика и государство". Выполнив данное проектное задание, каждый участник не только сможет проверить свои знания, но и сравнить их со знаниями других участников.
10	Экономическая жизнь общества	Комфортны ли города, в которых мы живём?	Полученные результаты помогут составить общее представление о наших городах и условиях жизни в них. Презентация исследования позволит составить рейтинг российских городов по уровню комфортности
10	Экономическая жизнь общества	Трудоустройство молодёжи	Полученные результаты помогут составить общую картину проблем и преимуществ вхождения молодёжи на рынок труда. Результаты исследования помогут вам лично не попасться в ловушку недобросовестного работодателя.
11	Политическая сфера	Сетевой этикет	Участниками будет проведено исследование правил безопасного поведения пользователей в сети Интернет. Данные правила способствуют формированию безопасной цифровой среды и позволяют минимизировать риски, связанные с использованием Интернета. Итогом исследования станет презентация: «Правила безопасной работы в Интернете».
11	Политическая сфера	Органы власти: проверяем себя	Выполнив данное проектное задание, каждый участник не только сможет проверить свои знания, но и сравнить их со знаниями других участников.
11	Политическая сфера	Правоохранительные органы в Российской Федерации	Выполнив данное проектное задание, каждый участник не только сможет проверить свои знания, но и сравнить их со знаниями других участников.

Как выдать ученикам проектные задания ГлобалЛаб

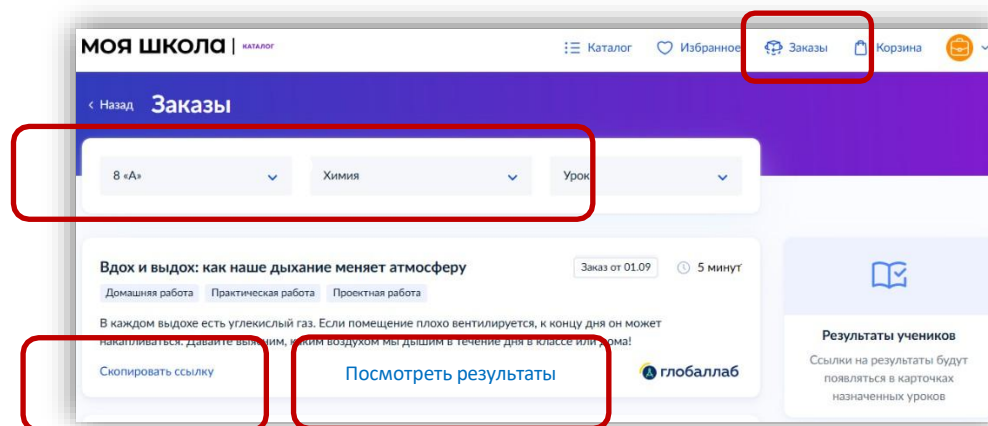
1. После перехода по ссылке из рекомендаций на портале «ГлобалЛаб» в Универсальную библиотеку, откроется карточка проектного задания. Нажмите кнопку «Добавить в корзину» и укажите класс (например, 8 «А»), которому вы планируете выдать задание.



2. Перейдите на вкладку «Корзина». Убедитесь, что в фильтрах установлены правильные предмет и класс. Нажмите «Оформить заказ».



3. Перейдите на вкладку «Заказы». Убедитесь, что в фильтрах указаны верные предмет и класс. Скопируйте ссылку на проектное задание и передайте её ученикам удобным способом (электронный журнал, чат, электронная почта). Доступ к проектному заданию по этой ссылке возможен как для учителя, так и для ученика.



Когда хотя бы один ученик приступит к выполнению задания, на карточке появится ссылка «Посмотреть результаты». По этой ссылке можно отследить, кто из учеников уже выполнил задание.