

Рекомендации по использованию проектных заданий по музыке. Бесплатный доступ к проектным заданиям открыт через Универсальную библиотеку цифрового образовательного контента <https://www.gosuslugi.ru/landing/edu-content> (доступ через Госуслуги)

Все ссылки ведут на Универсальную библиотеку ЦОК и предназначены для учителя. Ссылки для учеников будут доступны после заказа внутри Универсальной библиотеки. Видео-инструкция по получению контента: <https://tutorials.cdn.globallab.org/templan/globallab.mp4>

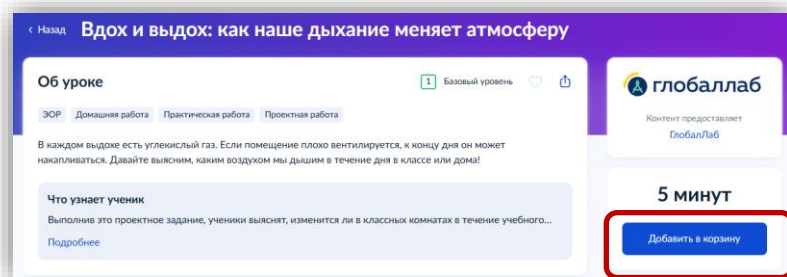
Предмет: Музыка

Февраль 2026 года

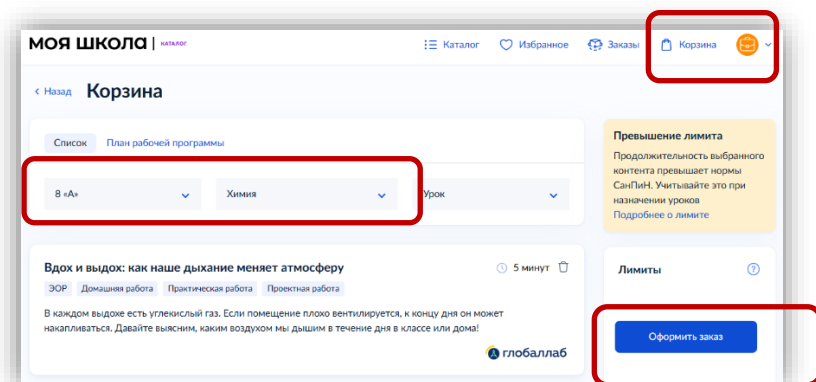
Класс	Модуль	Название проектного задания	Примечание
5	Жанры музыкального искусства	Музыкальный фольклор народов Африки	Обучающиеся познакомятся с особенностями музыкальной культуры народов Африки.
6	Музыка народов мира	Музыкальный фольклор народов Америки	Обучающиеся познакомятся с особенностями музыкальной культуры народов двух континентов — Северной и Южной Америки.
7	Музыка народов мира	Музыкальный фольклор народов Европы	В результате исследования участники глубже изучат народные традиции и музыкальную культуру народов Европы, а также творчество европейских композиторов.
8	Русская классическая музыка	Золотой век русской культуры	Участие в исследовании позволит расширить круг музыкальных образов, созданных отечественными композиторами-классиками.

Как выдать ученикам проектные задания ГлобалЛаб

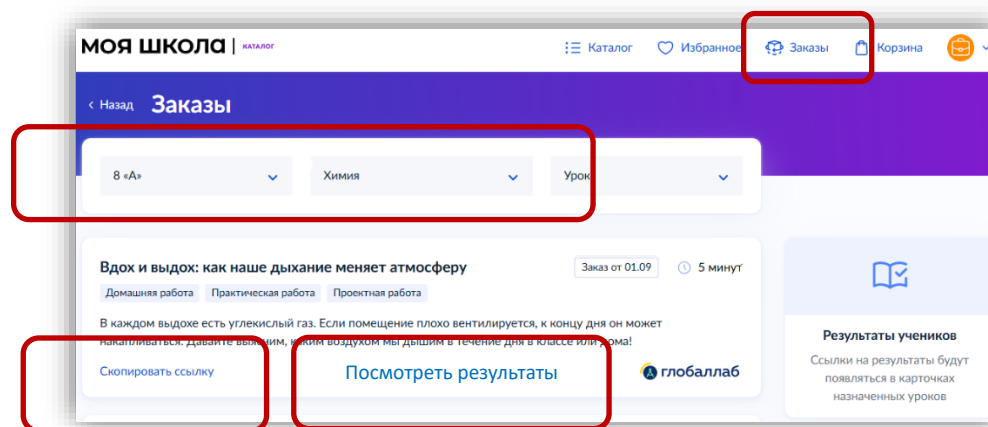
1. После перехода по ссылке из рекомендаций на портале «ГлобалЛаб» в Универсальную библиотеку, откроется карточка проектного задания. Нажмите кнопку «Добавить в корзину» и укажите класс (например, 8 «А»), которому вы планируете выдать задание.



2. Перейдите на вкладку «Корзина». Убедитесь, что в фильтрах установлены правильные предмет и класс. Нажмите «Оформить заказ».



3. Перейдите на вкладку «Заказы». Убедитесь, что в фильтрах указаны верные предмет и класс. Скопируйте ссылку на проектное задание и передайте её ученикам удобным способом (электронный журнал, чат, электронная почта). Доступ к проектному заданию по этой ссылке возможен как для учителя, так и для ученика.



Когда хотя бы один ученик приступит к выполнению задания, на карточке появится ссылка «Посмотреть результаты». По этой ссылке можно отследить, кто из учеников уже выполнил задание.