

Рекомендации по использованию проектных заданий по музыке. Бесплатный доступ к проектным заданиям открыт через Универсальную библиотеку цифрового образовательного контента <https://www.gosuslugi.ru/landing/edu-content> (доступ через Госуслуги)

Все ссылки ведут на Универсальную библиотеку ЦОК и предназначены для учителя. Ссылки для учеников будут доступны после заказа внутри Универсальной библиотеки. Видео-инструкция по получению контента: <https://tutorials.cdn.globallab.org/templan/globallab.mp4>

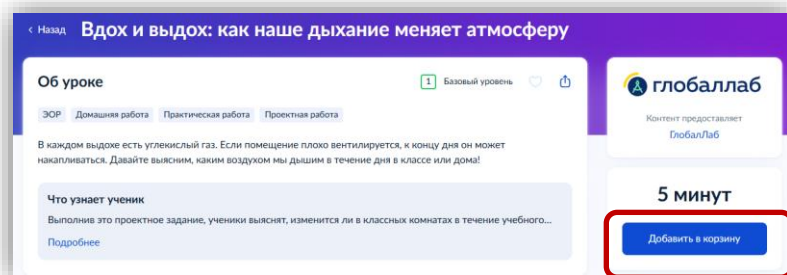
Предмет: Музыка, 1-4 класс

Февраль 2026 года

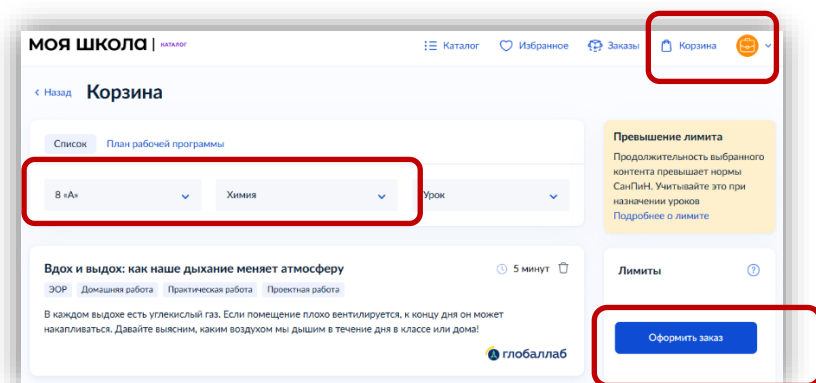
Класс	Модуль	Название проектного задания	Примечание
1	Музыка в жизни человека	Знакомимся с музыкой Испании	Ученики познакомятся с инструментальными и танцевальными жанрами Испании. Возможно, у кого-то даже появится желание заниматься в студии фламенко, пройти обучение по классу гитары или просто погрузиться в испанскую музыку и полюбить её.
2	Духовная музыка	Колокола и колокольные звоны (тест)	Ученик проведёт самопроверку знаний и сможет сформулировать рекомендации по повторению темы «Духовная музыка. Звучание храма».
3	Духовная музыка	Музыка в православном храме	Духовная музыка помогает в общении с близкими, даёт возможность поделиться появившимся духовным опытом и радостью совместного духовного познания мира и себя в этом мире.
4	Музыка народов мира	Знакомство с музыкой народов Юго-Восточной Азии	Ученики познакомятся с музыкой народов Юго-Восточной Азии.

Как выдать ученикам проектные задания ГлобалЛаб

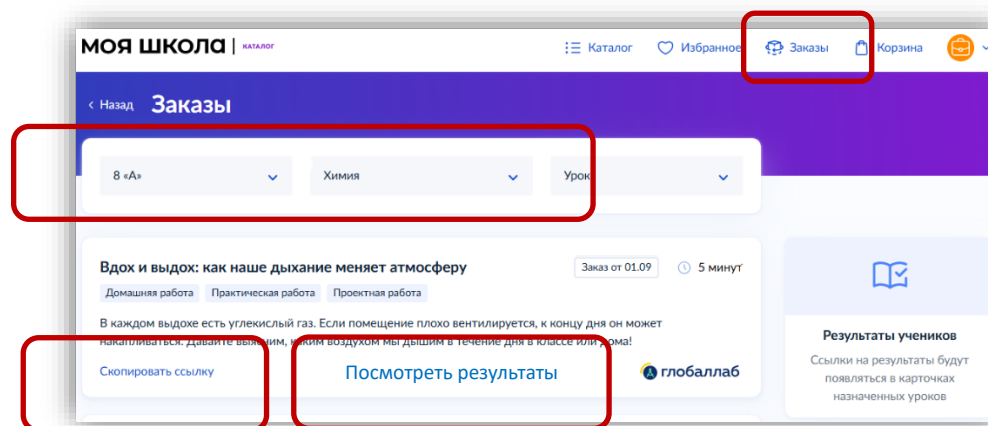
1. После перехода по ссылке из рекомендаций на портале «ГлобалЛаб» в Универсальную библиотеку, откроется карточка проектного задания. Нажмите кнопку «Добавить в корзину» и укажите класс (например, 8 «А»), которому вы планируете выдать задание.



2. Перейдите на вкладку «Корзина». Убедитесь, что в фильтрах установлены правильные предмет и класс. Нажмите «Оформить заказ».



3. Перейдите на вкладку «Заказы». Убедитесь, что в фильтрах указаны верные предмет и класс. Скопируйте ссылку на проектное задание и передайте её ученикам удобным способом (электронный журнал, чат, электронная почта). Доступ к проектному заданию по этой ссылке возможен как для учителя, так и для ученика.



Когда хотя бы один ученик приступит к выполнению задания, на карточке появится ссылка «Посмотреть результаты». По этой ссылке можно отследить, кто из учеников уже выполнил задание.