

**Рекомендации по использованию проектных заданий по ИЗО. Бесплатный доступ к проектным заданиям открыт через Универсальную библиотеку цифрового образовательного контента <https://www.gosuslugi.ru/landing/edu-content> (доступ через Госуслуги)**

Все ссылки ведут на Универсальную библиотеку ЦОК и предназначены для учителя. Ссылки для учеников будут доступны после заказа внутри Универсальной библиотеки. Видео-инструкция по получению контента: <https://tutorials.cdn.globallab.org/templan/globallab.mp4>

**Предмет: ИЗО, 5-7 класс**

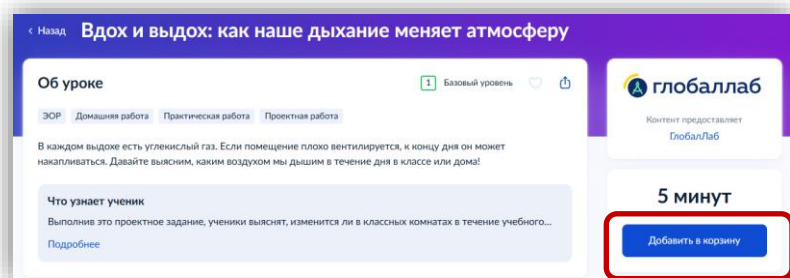
**Февраль 2026 года**

Класс	Модуль	Название проектного задания	Примечание
5	Декоративно-прикладное и народное искусство	<a href="#">По одежке встречают, или история русского народного костюма</a>	Ученики познакомятся с историей русского народного костюма как части материальной и духовной народной культуры. Создание народного костюма позволит ближе познакомиться с отечественной культурой, многообразием художественного оформления костюма и его территориальных отличий.
6	Живопись, графика, скульптура	<a href="#">Идеальный человек</a>	Ученики соберут коллекцию идеальных образов людей разных исторических эпох. Выполнение совместного проектного задания способствует развитию познавательных навыков участников, умений самостоятельно конструировать свои знания, ориентироваться в информационном пространстве, критически оценивать информацию.
6	Живопись, графика, скульптура	<a href="#">Как много в нашем мире красоты! Жанры изобразительного искусства</a>	В совместном проектном задании ученики создадут коллекцию рисунков разных жанров изобразительного искусства. Задание поможет систематизировать знания о жанрах изобразительного искусства, покажет жанровое разнообразие произведений искусства.
7	Архитектура и дизайн	<a href="#">Есть улицы центральные высокие и важные...</a>	Ученики предложат свой вариант обустройства одной из улиц города, чтобы она выглядела привлекательно и функционально.
7	Архитектура и дизайн	<a href="#">Удивительные небоскрёбы</a>	Ученики создадут эскиз небоскрёба для коллекции дизайн-проектов высотных зданий. Выполнение совместного проектного задания позволит собрать коллекцию авторских эскизов небоскрёбов, увидеть разнообразие творческих идей, воплощённых в рисунках, созданных разными учениками.

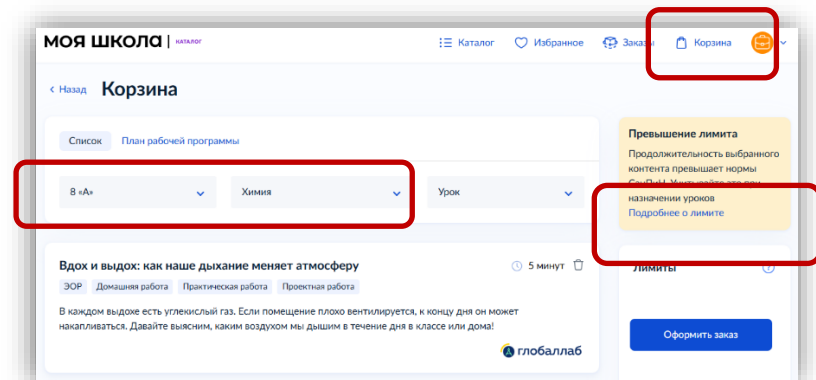
7	Архитектура и дизайн	<a href="#">Лучший город на земле</a>	В совместном проектном задании ученики создадут галерею рисунков в разных техниках, объединённых общей темой: вид города сверху.
7	Архитектура и дизайн	<a href="#">Суперграфика</a>	Ученики познакомятся с современной росписью зданий разных населённых пунктов; посмотрят, насколько суперграфика привлекательна для их жителей, какая тематика преобладает в рисунках. Также ученики придумают свою роспись для фасада здания.

## Как выдать ученикам проектные задания ГлобалЛаб

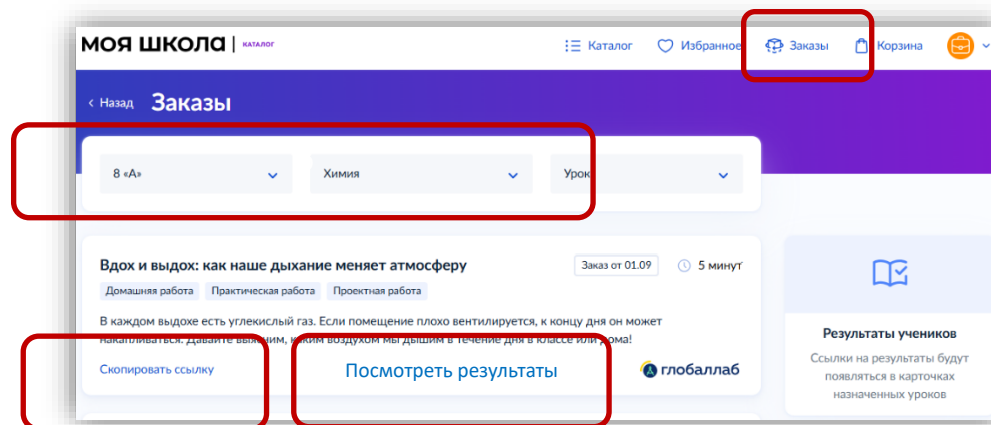
1. После перехода по ссылке из рекомендаций на портале «ГлобалЛаб» в Универсальную библиотеку, откроется карточка проектного задания. Нажмите кнопку «Добавить в корзину» и укажите класс (например, 8 «А»), которому вы планируете выдать задание.



2. Перейдите на вкладку «Корзина». Убедитесь, что в фильтрах установлены правильные предмет и класс. Нажмите «Оформить заказ».



3. Перейдите на вкладку «Заказы». Убедитесь, что в фильтрах указаны верные предмет и класс. Скопируйте ссылку на проектное задание и передайте её ученикам удобным способом (электронный журнал, чат, электронная почта). Доступ к проектному заданию по этой ссылке возможен как для учителя, так и для ученика.



Когда хотя бы один ученик приступит к выполнению задания, на карточке появится ссылка «Посмотреть результаты». По этой ссылке можно отследить, кто из учеников уже выполнил задание.