

Рекомендации по использованию проектных заданий в 4 классе. Бесплатный доступ к проектным заданиям открыт через Универсальную библиотеку цифрового образовательного контента <https://www.gosuslugi.ru/landing/edu-content> (доступ через Госуслуги)

Все ссылки ведут на Универсальную библиотеку ЦОК и предназначены для учителя. Ссылки для учеников будут доступны после заказа внутри Универсальной библиотеки. Видео-инструкция по получению контента: <https://tutorials.cdn.globallab.org/templan/globallab.mp4>

Начальная школа, 4 класс

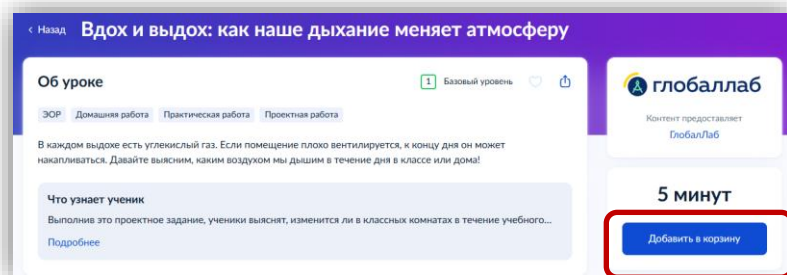
Февраль 2026 года

Предмет	№№ уроков в соответствии с ФРП	Тематический блок	Название проектного задания	Примечание
Русский язык	Урок № 108	Пишем текст по предложенному плану	Послание в бутылке Заказать в Универсальной библиотеке ЦОК	Выполняя проектное задание, ученики научатся анализировать текст, извлекать из него информацию и делать выводы на основе прочитанного.
Русский язык	Урок № 124	Особенности разбора глаголов по составу	Разбираем слово по составу Заказать в Универсальной библиотеке ЦОК	Выполнив проектное задание, ученики научатся разбирать слова по составу.
Окружающий мир	Урок № 41	Города России. Древние города России. Страницы истории	Путешествуем по России Заказать в Универсальной библиотеке ЦОК	Выполняя проектное задание, ученики познакомятся с регионами России и примут участие в составлении интерактивной энциклопедии достопримечательностей нашей страны.

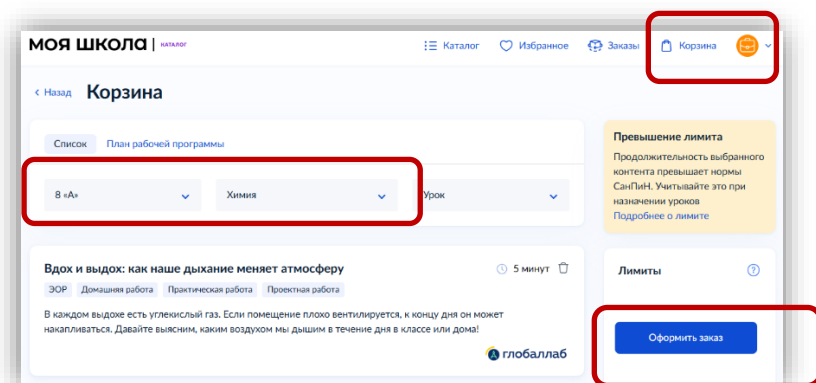
Окружающий мир	Урок № 45	Страницы истории Российской империи. Петр I	Изучаем историю по произведениям живописи Заказать в Универсальной библиотеке ЦОК	Выполняя проектное задание, ученики познакомятся с важными историческими событиями, анализируя живописные произведения, отражающие значимые моменты прошлого; освоят методы исследования и смогут глубже понять взаимосвязь между искусством и историей.
Литературное чтение	Урок № 87	Словесный портрет героя повести Н.Г. Гарин-Михайловского "Детство Тёмы" (отдельные главы)	Книги и их герои Заказать в Универсальной библиотеке ЦОК	Выполняя проектное задание, ученики примут участие в создании мозаики образов литературных героев, которые сегодня вызывают интерес у читателя, проанализируют образы главных персонажей прочитанных произведений и литературные приемы, с помощью которых автор передает свое отношение к ним. Проектное задание поможет учащимся освоить приемы анализа художественного текста, научит обобщать информацию и будет способствовать развитию критического мышления.
Литературное чтение	Урок № 91	Любовь к природе и родному краю - тема произведений поэтов. На примере стихотворений С.А. Есенина	Образ Родины в творчестве писателей Заказать в Универсальной библиотеке ЦОК	Выполняя проектное задание, ученики познакомятся с художественными текстами о Родине, научатся их анализировать и создадут собственную хрестоматию, что поможет развитию навыков работы с текстом, формированию ценностного отношения к Родине и умению выражать свои мысли в письменной форме.

Как выдать ученикам проектные задания ГлобалЛаб

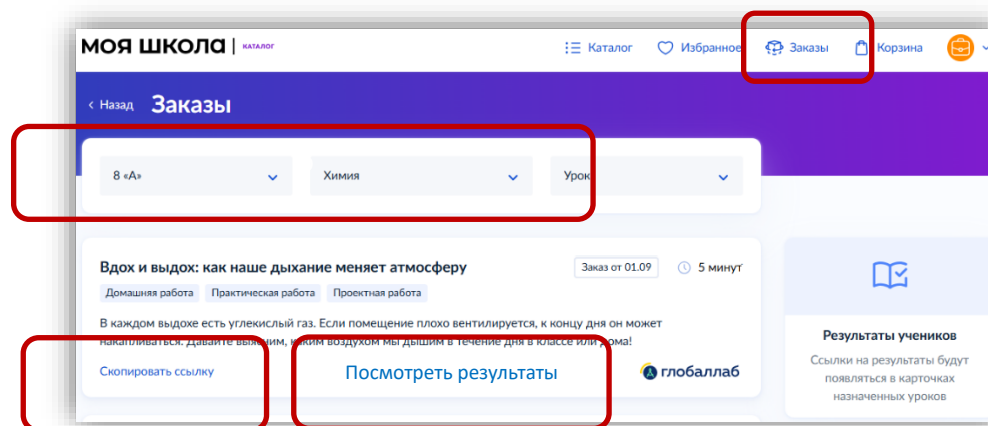
1. После перехода по ссылке из рекомендаций на портале «ГлобалЛаб» в Универсальную библиотеку, откроется карточка проектного задания. Нажмите кнопку «Добавить в корзину» и укажите класс (например, 8 «А»), которому вы планируете выдать задание.



2. Перейдите на вкладку «Корзина». Убедитесь, что в фильтрах установлены правильные предмет и класс. Нажмите «Оформить заказ».



3. Перейдите на вкладку «Заказы». Убедитесь, что в фильтрах указаны верные предмет и класс. Скопируйте ссылку на проектное задание и передайте её ученикам удобным способом (электронный журнал, чат, электронная почта). Доступ к проектному заданию по этой ссылке возможен как для учителя, так и для ученика.



Когда хотя бы один ученик приступит к выполнению задания, на карточке появится ссылка «Посмотреть результаты». По этой ссылке можно отследить, кто из учеников уже выполнил задание.