

**Рекомендации по использованию проектных заданий по ИЗО. Бесплатный доступ к проектным заданиям открыт через Универсальную библиотеку цифрового образовательного контента <https://www.gosuslugi.ru/landing/edu-content> (доступ через Госуслуги)**

Все ссылки ведут на Универсальную библиотеку ЦОК и предназначены для учителя. Ссылки для учеников будут доступны после заказа внутри Универсальной библиотеки. Видео-инструкция по получению контента: <https://tutorials.cdn.globallab.org/templan/globallab.mp4>

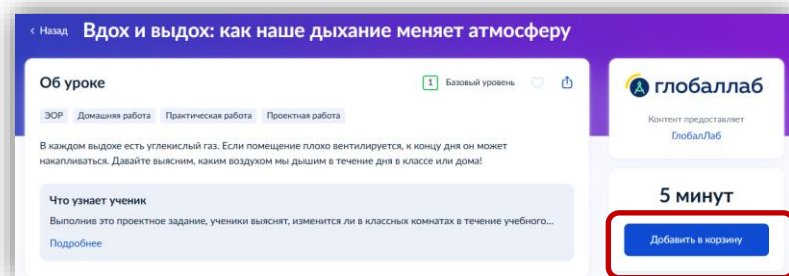
**Предмет: ИЗО, 5-7 класс**

**Декабрь 2025 года**

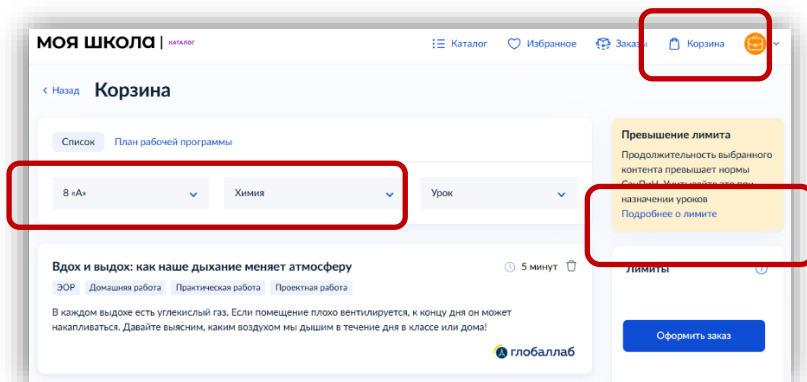
Класс	Модуль	Название проектного задания	Примечание
5	Декоративно-прикладное и народное искусство	<a href="#">Народные художественные промыслы России</a>	Участие в совместном проектном задании даст возможность увидеть обширную географию народных художественных промыслов России и их многообразие.
6	Живопись, графика, скульптура	<a href="#">Великие русские художники</a>	Ученики познакомятся с творчеством русских художников. Обращение к произведениям изобразительного искусства заставляет всматриваться, сравнивать и анализировать увиденное, тем самым совершенствуя навыки критического мышления.
7	Архитектура и дизайн	<a href="#">Лучший город на Земле</a>	В совместном проектном задании ученики создадут галерею рисунков в разных техниках, объединённых общей темой: вид города сверху.

## Как выдать ученикам проектные задания ГлобалЛаб

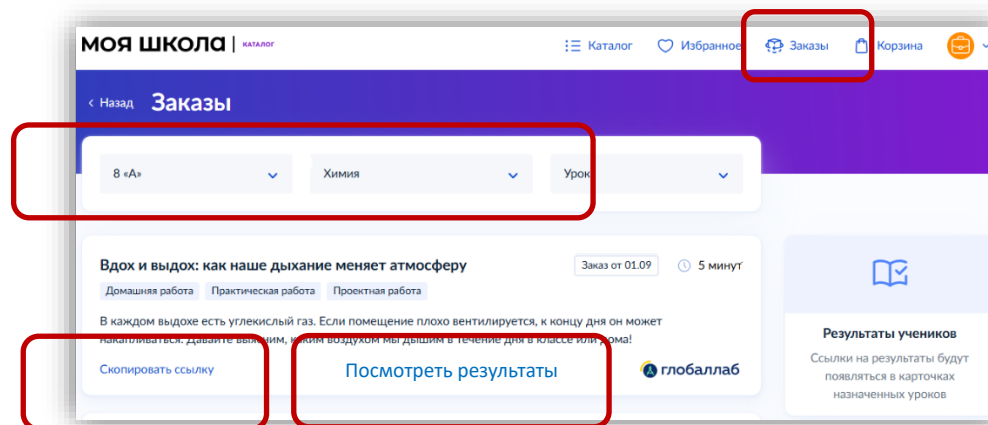
1. После перехода по ссылке из рекомендаций на портале «ГлобалЛаб» в Универсальную библиотеку, откроется карточка проектного задания. Нажмите кнопку «Добавить в корзину» и укажите класс (например, 8 «А»), которому вы планируете выдать задание.



2. Перейдите на вкладку «Корзина». Убедитесь, что в фильтрах установлены правильные предмет и класс. Нажмите «Оформить заказ».



3. Перейдите на вкладку «Заказы». Убедитесь, что в фильтрах указаны верные предмет и класс. Скопируйте ссылку на проектное задание и передайте её ученикам удобным способом (электронный журнал, чат, электронная почта). Доступ к проектному заданию по этой ссылке возможен как для учителя, так и для ученика.



Когда хотя бы один ученик приступит к выполнению задания, на карточке появится ссылка «Посмотреть результаты». По этой ссылке можно отследить, кто из учеников уже выполнил задание.