

Рекомендации по использованию проектных заданий в 4 классе. Бесплатный доступ к проектным заданиям открыт через Универсальную библиотеку цифрового образовательного контента <https://www.gosuslugi.ru/landing/edu-content> (доступ через Госуслуги)

Все ссылки ведут на Универсальную библиотеку ЦОК и предназначены для учителя. Ссылки для учеников будут доступны после заказа внутри Универсальной библиотеки. Видео-инструкция по получению контента: <https://tutorials.cdn.globallab.org/templan/globallab.mp4>

Начальная школа, 4 класс

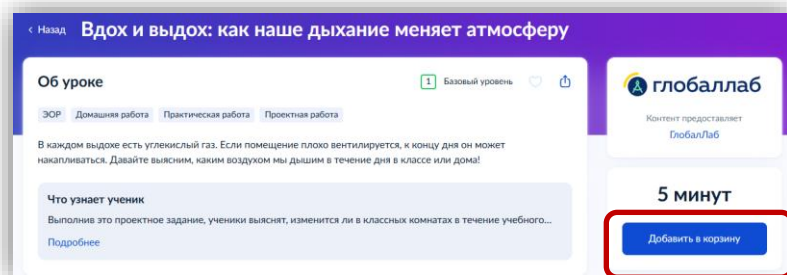
Декабрь 2025 года

Предмет	№№ уроков в соответствии с ФРП	Тематический блок	Название проектного задания	Примечание
Русский язык	Урок № 81	Морфологический разбор имени существительного	Разбираем слово по составу Заказать в Универсальной библиотеке ЦОК	Выполнив проектное задание, ученики научатся разбирать слова по составу.
Русский язык	Урок № 85	Пишем подробный пересказ текста. Изложение	Послание в бутылке Заказать в Универсальной библиотеке ЦОК	Выполняя проектное задание, ученики научатся анализировать текст, извлекать из него информацию и делать выводы на основе прочитанного.
Окружающий мир	Урок № 26	Характеристика природных зон России: тайга. Связи в природной зоне	Портрет природной зоны Заказать в Универсальной библиотеке ЦОК	Выполняя проектное задание, ученики узнают о разнообразии природных зон России, познакомятся с характерными климатическими условиями, типичными представителями растительного и животного мира каждой зоны.
Окружающий мир	Урок № 30	Водоемы и реки родного края	Водные богатства моего края	Выполнив проектное задание, ученики исследуют водоемы родного края и уровень их

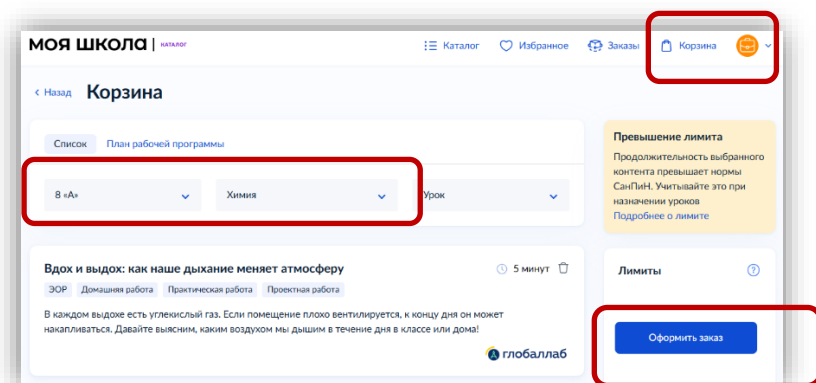
			Заказать в Универсальной библиотеке ЦОК	загрязнённости, узнают об экосистеме исследуемого водоёма, его флоре и фауне, а также о значении данного водного объекта для окружающей среды и жизнедеятельности людей.
Литературное чтение	Урок № 58	Резервный урок. Читательский дневник (правила оформления)	Дневник читателя Заказать в Универсальной библиотеке ЦОК	Выполняя проектное задание, ученики станут участниками книжного клуба, откроют для себя радость чтения и познания, поделятся впечатлениями о прочитанных произведениях, расширят читательский кругозор, знакомясь с книгами по рекомендациям сверстников.
Литературное чтение	Урок № 63	Литературная сказка П.П. Ершова "Конек-Горбунок": сюжет и построение (композиция) сказки	Литературная сказка Заказать в Универсальной библиотеке ЦОК	Выполняя проектное задание, ученики изучат литературные авторские сказки, проследят их истоки и узнают, как в них переосмысляются древние сюжеты. Такая работа будет способствовать развитию навыков анализа сюжета и образов, установлению межтекстовых связей, формированию читательской культуры и устойчивого интереса к литературе.

Как выдать ученикам проектные задания ГлобалЛаб

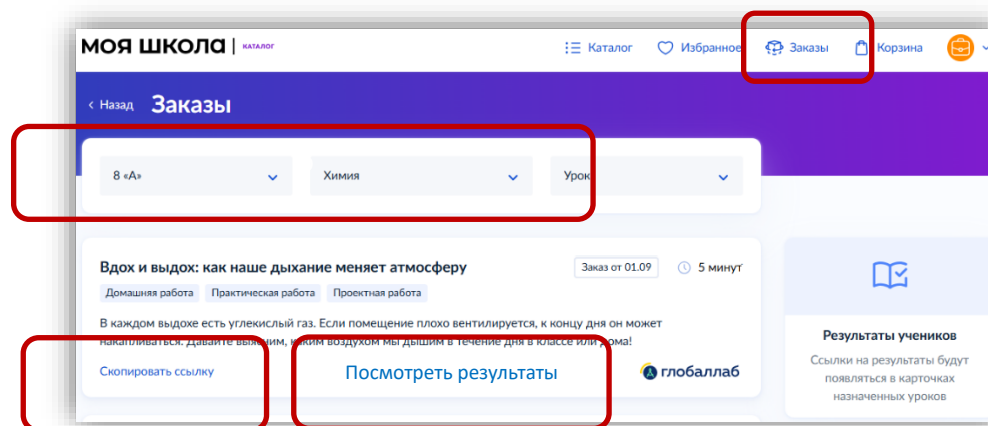
1. После перехода по ссылке из рекомендаций на портале «ГлобалЛаб» в Универсальную библиотеку, откроется карточка проектного задания. Нажмите кнопку «Добавить в корзину» и укажите класс (например, 8 «А»), которому вы планируете выдать задание.



2. Перейдите на вкладку «Корзина». Убедитесь, что в фильтрах установлены правильные предмет и класс. Нажмите «Оформить заказ».



3. Перейдите на вкладку «Заказы». Убедитесь, что в фильтрах указаны верные предмет и класс. Скопируйте ссылку на проектное задание и передайте её ученикам удобным способом (электронный журнал, чат, электронная почта). Доступ к проектному заданию по этой ссылке возможен как для учителя, так и для ученика.



Когда хотя бы один ученик приступит к выполнению задания, на карточке появится ссылка «Посмотреть результаты». По этой ссылке можно отследить, кто из учеников уже выполнил задание.