

Рекомендации по использованию проектных заданий во 2 классе. Бесплатный доступ к проектным заданиям открыт через Универсальную библиотеку цифрового образовательного контента <https://www.gosuslugi.ru/landing/edu-content> (доступ через Госуслуги)

Все ссылки ведут на Универсальную библиотеку ЦОК и предназначены для учителя. Ссылки для учеников будут доступны после заказа внутри Универсальной библиотеки. Видео-инструкция по получению контента: <https://tutorials.cdn.globallab.org/templan/globallab.mp4>

Начальная школа, 2 класс

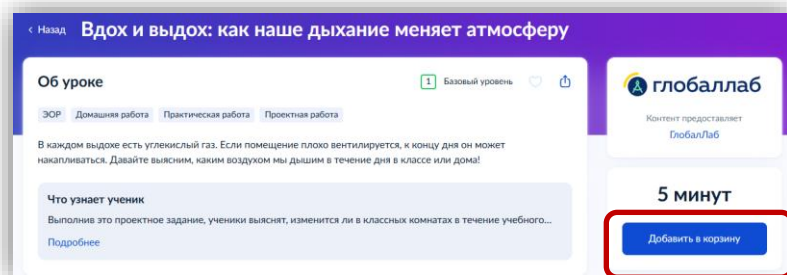
Декабрь 2025 года

Предмет	№№ уроков в соответствии с ФРП	Тематический блок	Название проектного задания	Примечание
Русский язык	Урок № 71	Отработка правописания слов с орфограммами в значимых частях слов	Работа над ошибками Заказать в Универсальной библиотеке ЦОК	Проектное задание поможет ученикам усвоить главный принцип орфографии — проверять написание слов. В ходе выполнения задания ученики отработают на практике основные способы проверки написания слов: подбор однокоренных проверочных слов и определение грамматической формы, где сомнительный звук становится отчётливо слышимым. Это позволит им самостоятельно находить и исправлять орфографические ошибки в безударных гласных в корне, парных и непроизносимых согласных.
Русский язык	Урок № 83	Резервный урок по разделу орфография: использование орфографического словаря учебника для определения (уточнения) написания слова	Определяем значение слова Заказать в Универсальной библиотеке ЦОК	Участники проектного задания с помощью толкового словаря потренируются в определении лексических значений слов из авторских рассказов (сказок). Благодаря платформе ГлобалЛаб все вместе составим толковый словарик. Вы можете пригласить выполнить проектное задание друзей, родителей и педагогов.

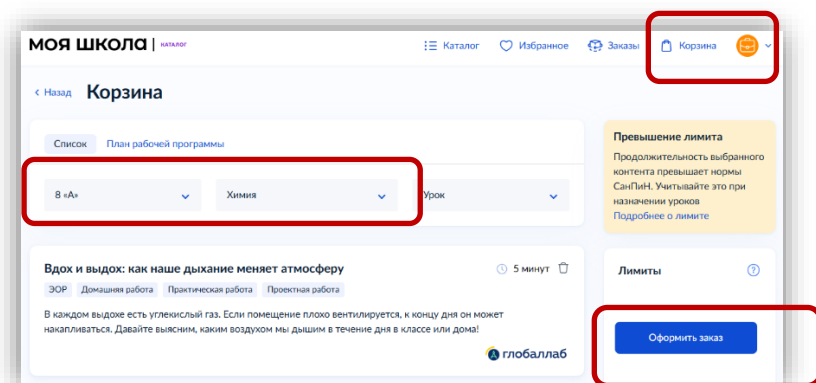
Окружающий мир	Урок № 25	Растения дикорастущие и культурные: общее и различия	Коллекция сельскохозяйственных растений Заказать в Универсальной библиотеке ЦОК	Выполнив это проектное задание, ученики изучат сельскохозяйственные растения, которые выращивает и применяет человек.
Окружающий мир	Урок № 30	Отдельные представители растений Красной книги России (включая представителей растительного мира региона): узнавание, название и описание	По страницам Красной книги Заказать в Универсальной библиотеке ЦОК	Выполнив проектное задание, ученики познакомятся с многообразием животного мира, научатся классифицировать животных и примут участие в создании электронной энциклопедии. Проектное задание расширит кругозор учащихся и активизирует интерес к познанию окружающего мира.
Литературное чтение	Урок № 57	Фольклорные произведения народов России. Произведения по выбору	«Малых деток потешает...» Заказать в Универсальной библиотеке ЦОК	Выполняя проектное задание, ученики познакомятся с потешками, примут участие в создании сборника потешек разной тематики.
Литературное чтение	Урок № 64	Сравнение образа зимы в произведениях А.С. Пушкина "Вот север, тучи нагоняя..." и С.А. Есенина "Поэт зима - аукает"	Зима в творчестве писателей и поэтов Заказать в Универсальной библиотеке ЦОК	Ученик научится видеть красоту зимы в литературе и замечать, как авторы описывают зимнюю природу.

Как выдать ученикам проектные задания ГлобалЛаб

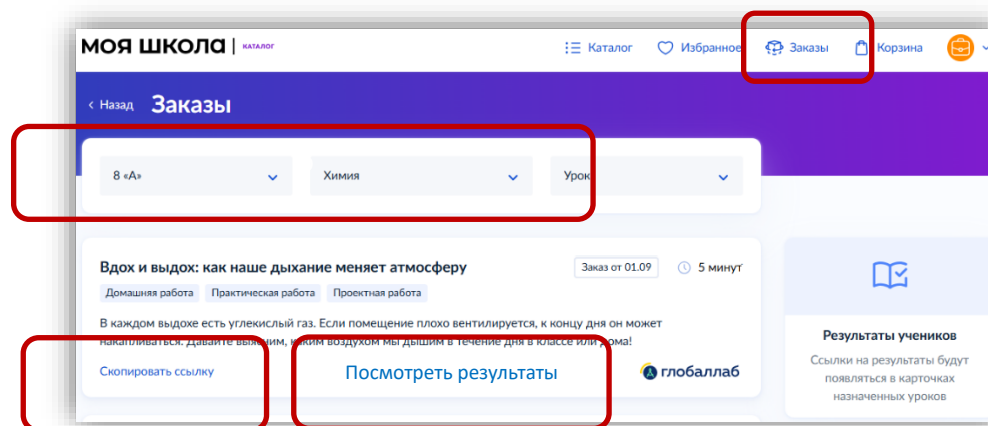
1. После перехода по ссылке из рекомендаций на портале «ГлобалЛаб» в Универсальную библиотеку, откроется карточка проектного задания. Нажмите кнопку «Добавить в корзину» и укажите класс (например, 8 «А»), которому вы планируете выдать задание.



2. Перейдите на вкладку «Корзина». Убедитесь, что в фильтрах установлены правильные предмет и класс. Нажмите «Оформить заказ».



3. Перейдите на вкладку «Заказы». Убедитесь, что в фильтрах указаны верные предмет и класс. Скопируйте ссылку на проектное задание и передайте её ученикам удобным способом (электронный журнал, чат, электронная почта). Доступ к проектному заданию по этой ссылке возможен как для учителя, так и для ученика.



Когда хотя бы один ученик приступит к выполнению задания, на карточке появится ссылка «Посмотреть результаты». По этой ссылке можно отследить, кто из учеников уже выполнил задание.