

**Рекомендации по использованию проектных заданий по русскому языку. Бесплатный доступ к проектным заданиям открыт через Универсальную библиотеку цифрового образовательного контента ФГИС «Моя школа» <https://www.gosuslugi.ru/landing/edu-content>**

Все ссылки ведут на Универсальную библиотеку ЦОК и предназначены для учителя. Ссылки для учеников будут доступны после заказа внутри Универсальной библиотеки.

Видео-инструкция по получению контента: [https://webinars.cdn.globallab.org/tutorial/GL\\_UB\\_TSOK.mp4](https://webinars.cdn.globallab.org/tutorial/GL_UB_TSOK.mp4)

**Предметы: Русский язык, 5 – 9 классы.**

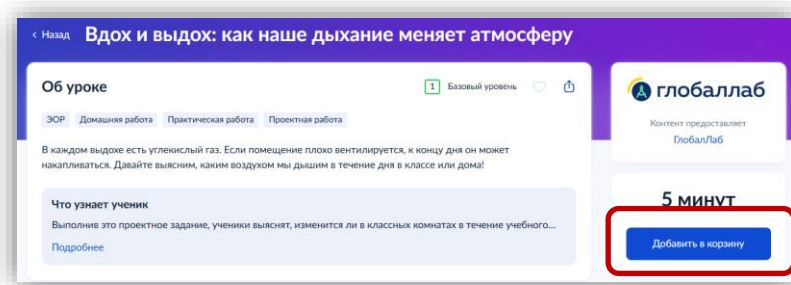
**Апрель 2026 года**

Класс	№ уроков в соответствии с ФРП	Тематический блок	Название проектного задания	Примечание
5	139	Повторение по теме «Имя прилагательное»	Повторяем тему «Имя прилагательное» <a href="#">Заказать в Универсальной библиотеке ЦОК</a>	Ученик научится анализировать роль имён прилагательных в создании художественных образов в тексте, подбирать точные прилагательные для описания предметов и явлений и правильно согласовывать их с именами существительными в роде, числе и падеже.
5	141	Глагол как часть речи	Глагол <a href="#">Заказать в Универсальной библиотеке ЦОК</a>	Ученик проверит свои знания по теме и научится самостоятельно анализировать ошибки и составлять план работы над ними.
6	157	Правила правописания глаголов с изученными орфограммами	Повторяем тему «Глагол» <a href="#">Заказать в Универсальной библиотеке ЦОК</a>	Ученик освоит правило спряжения глаголов: будет правильно определять окончания в личных формах, помня исключения.
6	159	Правила правописания глаголов с изученными	Глагол	Ученик проверит свои знания по теме и научится самостоятельно

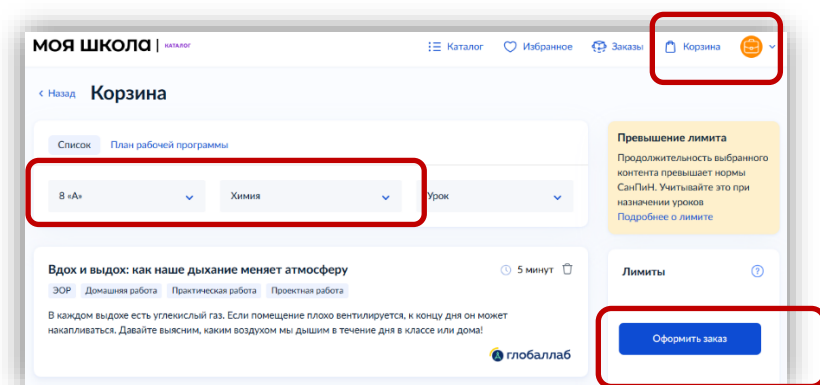
		орфограммами	<a href="#">Заказать в Универсальной библиотеке ЦОК</a>	анализировать ошибки и составлять план работы над ними.
7	112	Повторение темы «Союз»	Изучаем союзы <a href="#">Заказать в Универсальной библиотеке ЦОК</a>	Ученик научится анализировать союзы как служебную часть речи.
7	113	Повторение темы «Союз»	Союз <a href="#">Заказать в Универсальной библиотеке ЦОК</a>	Ученик проверит свои знания по теме и научится самостоятельно анализировать ошибки и составлять план работы над ними.
7	122	Морфологический анализ частицы	Изучаем частицы <a href="#">Заказать в Универсальной библиотеке ЦОК</a>	Ученик научится распознавать частицы в предложениях, определять их функции.
8	85	Повторение темы «Предложения с обособленными членами»	Предложения с обособленными членами <a href="#">Заказать в Универсальной библиотеке ЦОК</a>	Выполнив данное проектное задание, каждый участник сможет не только проверить свои знания, но и сравнить их со знаниями других участников.
9	79	Синтаксический и пунктуационный анализ бессоюзного сложного предложения	Бессоюзное сложное предложение. Сложные предложения с разными видами союзной и бессоюзной связи <a href="#">Заказать в Универсальной библиотеке ЦОК</a>	Выполнив данное проектное задание, каждый участник сможет не только проверить свои знания, но и сравнить их со знаниями других участников.

## Как выдать ученикам проектные задания ГлобалЛаб

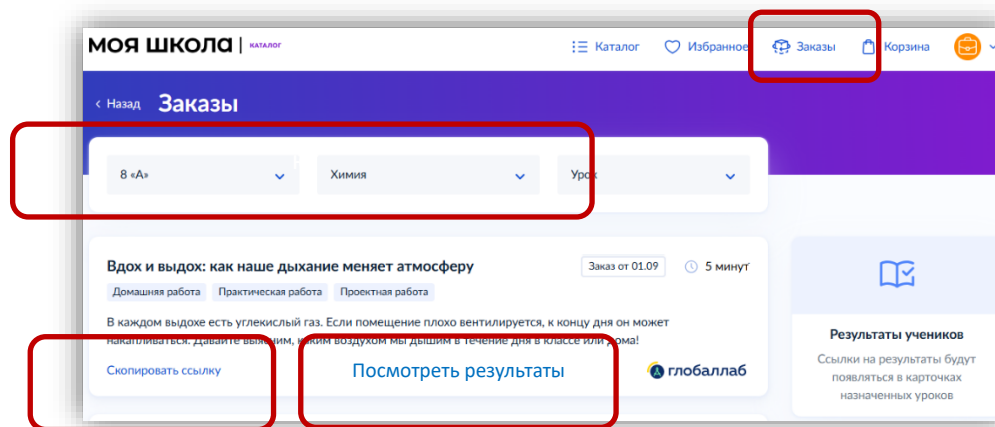
1. После перехода по ссылке из рекомендаций на портале «ГлобалЛаб» в Универсальную библиотеку, откроется карточка проектного задания. Нажмите кнопку «Добавить в корзину» и укажите класс (например, 8 «А»), которому вы планируете выдать задание.



2. Перейдите на вкладку «Корзина». Убедитесь, что в фильтрах установлены правильные предмет и класс. Нажмите «Оформить заказ».



3. Перейдите на вкладку «Заказы». Убедитесь, что в фильтрах указаны верные предмет и класс. Скопируйте ссылку на проектное задание и передайте её ученикам удобным способом (электронный журнал, чат, электронная почта). Доступ к проектному заданию по этой ссылке возможен как для учителя, так и для ученика.



Когда хотя бы один ученик приступит к выполнению задания, на карточке появится ссылка «Посмотреть результаты». По этой ссылке можно отследить, кто из учеников уже выполнил задание.