

Рекомендации по использованию проектных заданий по ОБЗР в соответствии с поурочным планированием для 8–9 классов (Приказ Минпросвещения РФ 704 от 09.10.2024, edsoo.ru). Бесплатный доступ к проектным заданиям – через Универсальную библиотеку цифрового образовательного контента ФГИС «Моя школа» <https://www.gosuslugi.ru/landing/edu-content>

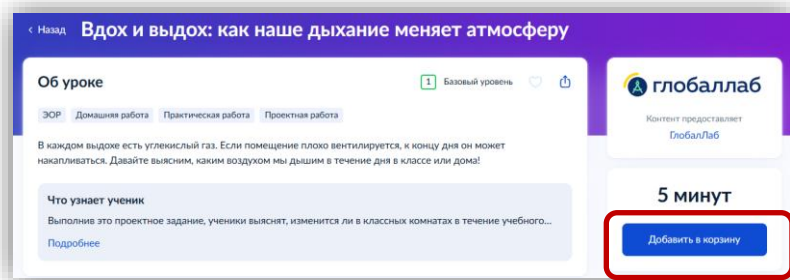
Предмет: ОБЗР

Апрель 2026 года

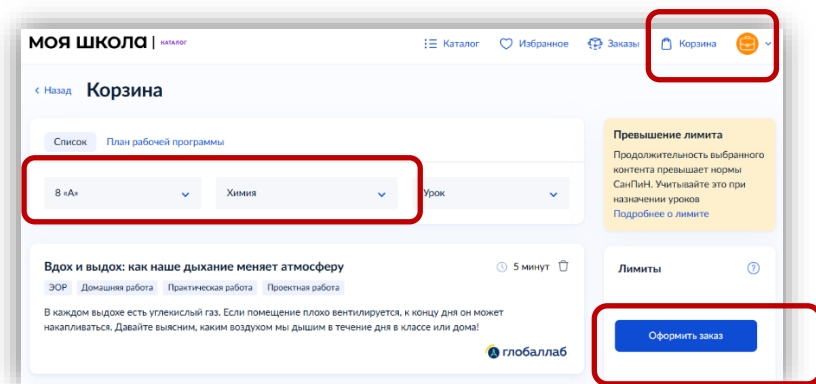
Класс	№№ уроков в соответствии с ФРП	Тематический блок	Название проектного задания	Обоснование
8	29-32	Безопасность в социуме	Молодёжные субкультуры https://www.gosuslugi.ru/edu-content/lesson/1578	Используя полученные данные, все вместе мы сможем выяснить, какова сейчас роль и влияние молодёжных субкультур на внутренний мир подростков.
8	29-32	Безопасность в информационном пространстве	Цифровая зависимость https://www.gosuslugi.ru/edu-content/lesson/1577	Выполняя проектное задание, обучающиеся смогут определить основные признаки цифровой зависимости и сделать предположение, какая возрастная группа более ей подвержена.
8	29-32	Безопасность в информационном пространстве	Зависимость от социальных сетей: есть ли проблема и как с ней справиться https://www.gosuslugi.ru/edu-content/lesson/1598	В ходе выполнения проектного задания участники смогут определить степень интернет-зависимости современного поколения подростков.
8	29-32	Безопасность в информационном пространстве	Знакомимся с интернет-безопасностью https://www.gosuslugi.ru/edu-content/lesson/1615	Проведённое исследование позволит выявить основы безопасности в Интернете.
8	29-32	Безопасность в информационном пространстве	Виды мошенничества https://www.gosuslugi.ru/edu-content/lesson/1607	Проведение исследования позволит обучающимся узнать различные виды и способы мошенничества для возможности их предотвращения.
9	29-32	Основы противодействия экстремизму и терроризму	Моё безопасное поведение. Угроза взрыва при террористическом акте https://www.gosuslugi.ru/edu-content/lesson/1600	Выполняя это проектное задание, ученики подробно изучат правила безопасного поведения при террористических взрывах и мерах, применяемыми при защите населения.

Как выдать ученикам проектные задания ГлобалЛаб

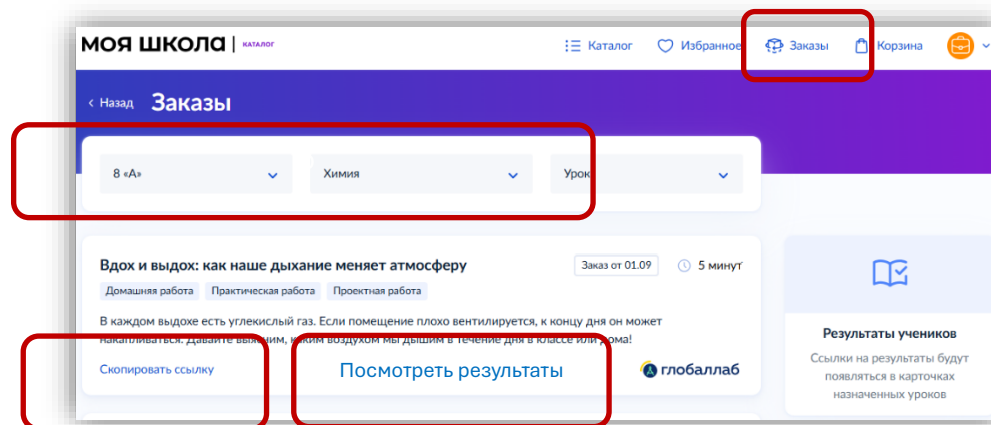
1. После перехода по ссылке из рекомендаций на портале «ГлобалЛаб» в Универсальную библиотеку, откроется карточка проектного задания. Нажмите кнопку «Добавить в корзину» и укажите класс (например, 8 «А»), которому вы планируете выдать задание.



2. Перейдите на вкладку «Корзина». Убедитесь, что в фильтрах установлены правильные предмет и класс. Нажмите «Оформить заказ».



3. Перейдите на вкладку «Заказы». Убедитесь, что в фильтрах указаны верные предмет и класс. Скопируйте ссылку на проектное задание и передайте её ученикам удобным способом (электронный журнал, чат, электронная почта). Доступ к проектному заданию по этой ссылке возможен как для учителя, так и для ученика.



Когда хотя бы один ученик приступит к выполнению задания, на карточке появится ссылка «Посмотреть результаты». По этой ссылке можно отследить, кто из учеников уже выполнил задание.