

Рекомендации по использованию проектных заданий по музыке. Бесплатный доступ к проектным заданиям открыт через Универсальную библиотеку цифрового образовательного контента <https://www.gosuslugi.ru/landing/edu-content> (доступ через Госуслуги)

Все ссылки ведут на Универсальную библиотеку ЦОК и предназначены для учителя. Ссылки для учеников будут доступны после заказа внутри Универсальной библиотеки. Видео-инструкция по получению контента: <https://tutorials.cdn.globallab.org/templan/globallab.mp4>

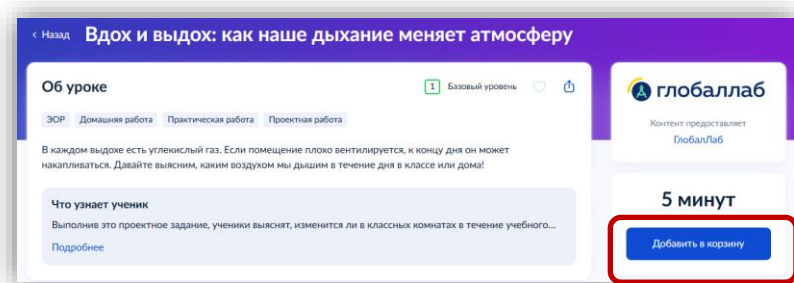
Предмет: Музыка, 1-4 класс

Апрель 2026 года

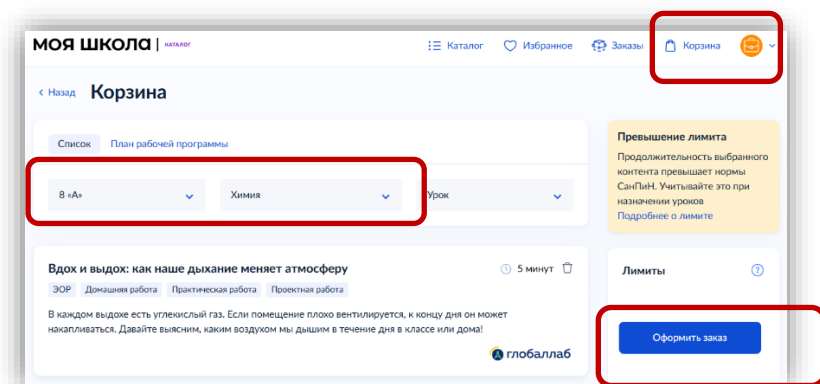
Класс	Модуль	Название проектного задания	Примечание
1	Музыка театра и кино	Познакомьте нас с балетом!	Участие в исследовании балетного искусства позволит расширить границы понимания его культурного и значения в художественно-эстетическом образовании и мировой музыкальной и художественной культуре.
2	Музыка театра и кино	Знакомимся с жанром оперетты	Ученики познакомятся с опереттой как жанром музыкально-сценического искусства.
3	Современная музыкальная культура	Современная музыкальная культура	Ученики познакомятся с современными музыкальными стилями и жанрами.
4	Музыка театра и кино	Опера – великий жанр музыкального искусства (тест)	Ученик проведёт самопроверку знаний и сможет сформулировать рекомендации по повторению темы «Театр оперы и балета».

Как выдать ученикам проектные задания ГлобалЛаб

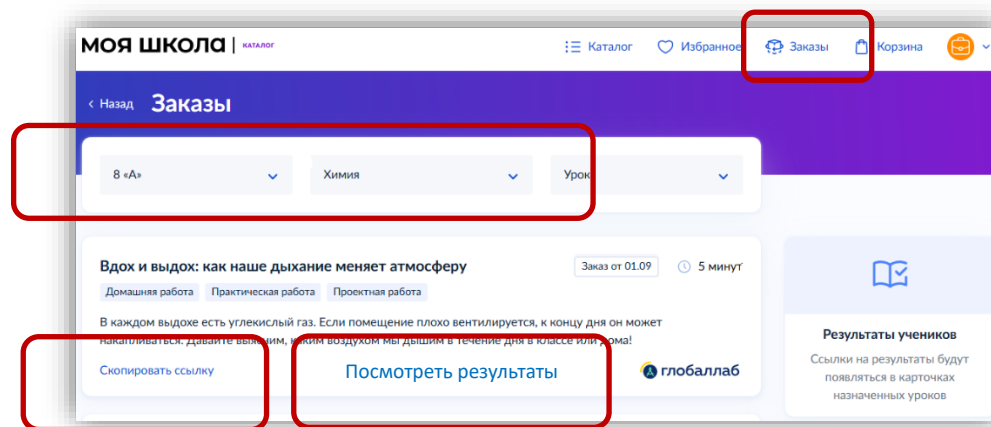
1. После перехода по ссылке из рекомендаций на портале «ГлобалЛаб» в Универсальную библиотеку, откроется карточка проектного задания. Нажмите кнопку «Добавить в корзину» и укажите класс (например, 8 «А»), которому вы планируете выдать задание.



2. Перейдите на вкладку «Корзина». Убедитесь, что в фильтрах установлены правильные предмет и класс. Нажмите «Оформить заказ».



3. Перейдите на вкладку «Заказы». Убедитесь, что в фильтрах указаны верные предмет и класс. Скопируйте ссылку на проектное задание и передайте её ученикам удобным способом (электронный журнал, чат, электронная почта). Доступ к проектному заданию по этой ссылке возможен как для учителя, так и для ученика.



Когда хотя бы один ученик приступит к выполнению задания, на карточке появится ссылка «Посмотреть результаты». По этой ссылке можно отследить, кто из учеников уже выполнил задание.