

**Рекомендации по использованию проектных заданий в 3 классе. Бесплатный доступ к проектным заданиям открыт через Универсальную библиотеку цифрового образовательного контента <https://www.gosuslugi.ru/landing/edu-content> (доступ через Госуслуги)**

Все ссылки ведут на Универсальную библиотеку ЦОК и предназначены для учителя. Ссылки для учеников будут доступны после заказа внутри Универсальной библиотеки. Видео-инструкция по получению контента: <https://tutorials.cdn.globallab.org/templan/globallab.mp4>

### Начальная школа, 3 класс

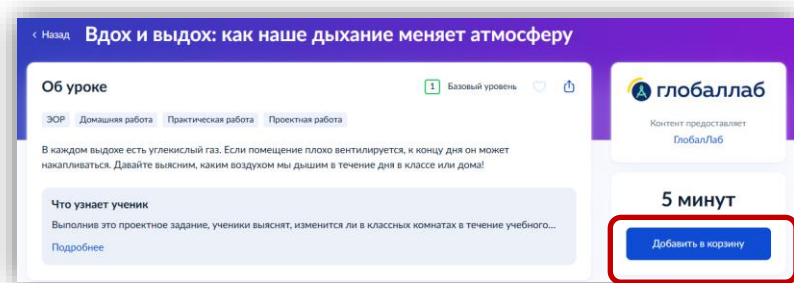
Апрель 2026 года

Предмет	№№ уроков в соответствии с ФРП	Тематический блок	Название проектного задания	Примечание
Русский язык	Урок № 147	Неопределенная форма глагола	Про глаголы <a href="#">Заказать в Универсальной библиотеке ЦОК</a>	Выполняя проектное задание, ученики изучат особенности употребления глаголов в русском языке, научатся использовать их в речи.
Русский язык	Урок № 152	Наблюдение за связью предложений в тексте	Внимание: текст! <a href="#">Заказать в Универсальной библиотеке ЦОК</a>	Выполнив проектное задание, ученики научатся восстанавливать текст, а также составлять собственные тексты по заданной теме.
Окружающий мир	Урок № 59	Памятники природы и культуры стран Европы	Страны, города, народы <a href="#">Заказать в Универсальной библиотеке ЦОК</a>	Выполняя проектное задание, ученики познакомятся с разнообразием стран, их культурой, историей и природой; примут участие в создании альбома "Страны, города, народы".
Окружающий мир	Урок № 62	Памятники природы и культуры стран Азии	Страны, города, народы <a href="#">Заказать в Универсальной библиотеке ЦОК</a>	Выполняя проектное задание, ученики познакомятся с разнообразием стран, их культурой, историей и природой; примут участие в создании альбома "Страны, города, народы".
Литературное чтение	Урок № 118	Средства выразительности	Кто много смеётся, тому легче живётся	Выполняя проектное задание, ученики будут читать и анализировать юмористические стихотворения,

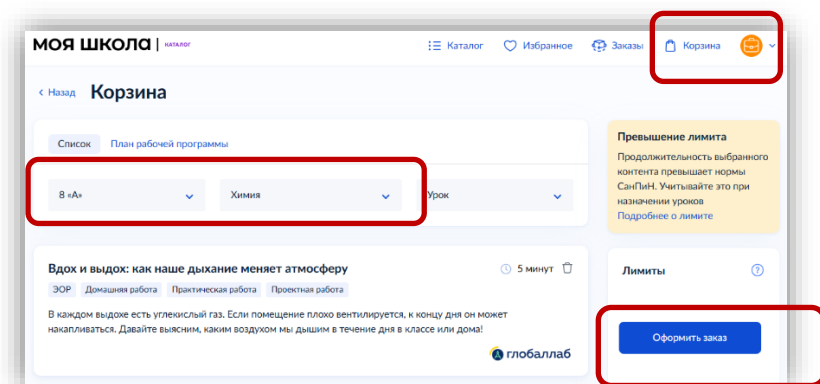
		текста юмористического содержания	<a href="#">Заказать в Универсальной библиотеке ЦОК</a>	делиться впечатлениями и обсуждать секреты смешного. Такая деятельность поможет развитию чувства юмора, умению видеть художественные приёмы создания комического и формированию позитивного отношения к чтению.
Литературное чтение	Урок № 124	Расширение знаний о писателях, как переводчиках зарубежной литературы	Изучаем творчество К. И. Чуковского  <a href="#">Заказать в Универсальной библиотеке ЦОК</a>	Выполняя проектное задание, ученики познакомятся с произведениями К. И. Чуковского, выберут любимый текст и создадут к нему иллюстрацию. Совместная работа позволит определить, какие произведения писателя наиболее популярны среди школьников, а также поможет детям развивать читательские интересы, воображение и творческие способности.

## Как выдать ученикам проектные задания ГлобалЛаб

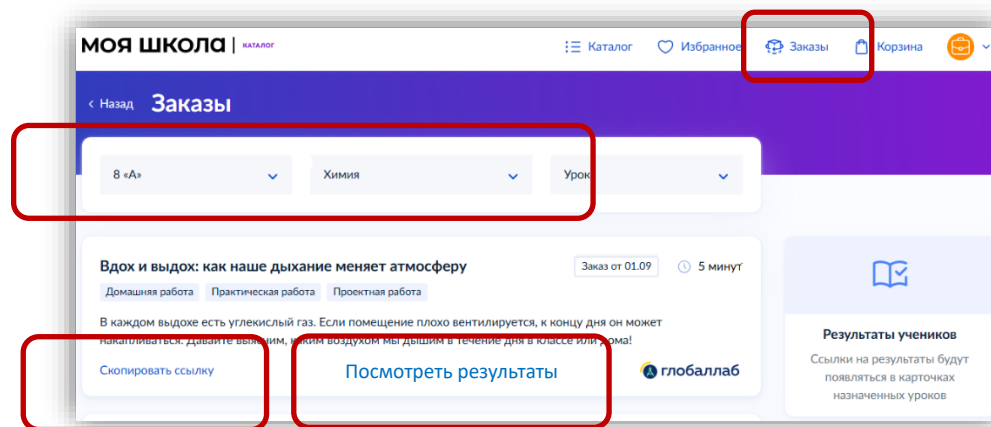
1. После перехода по ссылке из рекомендаций на портале «ГлобалЛаб» в Универсальную библиотеку, откроется карточка проектного задания. Нажмите кнопку «Добавить в корзину» и укажите класс (например, 8 «А»), которому вы планируете выдать задание.



2. Перейдите на вкладку «Корзина». Убедитесь, что в фильтрах установлены правильные предмет и класс. Нажмите «Оформить заказ».



3. Перейдите на вкладку «Заказы». Убедитесь, что в фильтрах указаны верные предмет и класс. Скопируйте ссылку на проектное задание и передайте её ученикам удобным способом (электронный журнал, чат, электронная почта). Доступ к проектному заданию по этой ссылке возможен как для учителя, так и для ученика.



Когда хотя бы один ученик приступит к выполнению задания, на карточке появится ссылка «Посмотреть результаты». По этой ссылке можно отследить, кто из учеников уже выполнил задание.